



سوق العراق للأوراق المالية
Iraq Stock Exchange

التقرير الشهري - أيار 2026
Iraq Stock Exchange ISX
Monthly Report - May 2026

www.isx-iq.net

التقرير الشهري لسوق العراق للأوراق المالية / أيار 2026

حقوق النشر والمسؤولية القانونية

يقدم سوق العراق للأوراق المالية التقرير الشهري لشهر أيار 2026 استناداً الى أهدافه الواردة في القانون رقم 74 لسنة 2004 المنشور في جريدة الوقائع العراقية بالعدد 3983 في حزيران 2004

1. أن جميع البيانات والمعلومات الموجودة في هذا المطبوع هي ملك لسوق العراق للأوراق المالية. بضمنها الصور الرقمية، الأشكال البيانية والشعارات التي يتضمنها، ولا يسمح باستخدامها بدون موافقته المسبقة.
2. لا يسمح سوق العراق للأوراق المالية بأن يستخدم اسمه أو صورته في الدعاية والإعلان أو كمادة لتقرير تلفزيوني أو اعلامي لا يخص سوق العراق للأوراق المالية، وكذلك لأي منتج أو خدمة أو في موقع الكتروني أو لأي غرض تجاري دون موافقته الخطية المسبقة على ذلك .
3. للاستخدام الشخصي، الذي لا يهدف إلى غايات الكسب الشخصي أو التجاري، يسمح سوق العراق للأوراق المالية باستخدام ما ورد في التقرير، شريطة أن تتم الإشارة بشكل مرجعي وصحيح إلى أن مصدرها هو سوق العراق للأوراق المالية.
4. باستثناء ما ورد في الفقرة رقم (3) أعلاه يمنع نسخ أو عرض أو توزيع أو تحميل أو ترخيص أو تعديل أو نشر أو إعادة عرض أو إعادة إنتاج أو إعادة استخدام أو بيع أو بث (إرسال) أي معلومات أو مواد علمية أو اشكال بيانية ذات صلة أو أن يعاد استعمالها لخلق منتج جديد ناتج من الأصلي أو ما شابهه للاستخدام في الأغراض العامة أو التجارية دون أخذ الموافقة المسبقة من سوق العراق للأوراق المالية.
5. تخضع هذه الشروط والأحكام للقوانين العراقية والدولية ومبنية على أساسها وطبقاً لها.

المسؤولية القانونية

- استناداً للقانون رقم 74 لسنة 2004 المنشور في جريدة الوقائع العراقية بالعدد 3983 في حزيران 2004 ينظم سوق العراق للأوراق المالية التعامل باسهم الشركات المساهمة العراقية المدرجة وغير المدرجة - المسجلة في مركز الإيداع فقط - من خلال شركات الوساطة بالأوراق المالية المرخصة من قبل هيئة الأوراق المالية العراقية وسوق العراق للأوراق المالية بالإضافة الى السندات الحكومية المدرجة وعليه:
1. ان السوق غير مسؤول عن اي تعامل باسهم الشركات المساهمة خارج النيات التداول التي تنظمها لائحة التداول في سوق العراق للأوراق المالية.
 2. ان السوق غير مسؤول عن التعامل من خلال اية منصات للتداول خارج منصاته الرسمية او تطبيقات الكترونية غير مرخصة من قبل هيئة الأوراق المالية او في اسهم غير مسجلة في مركز الإيداع.



المقدمة

أولاً: اهداف سوق العراق للأوراق المالية .

ثانياً: الانظمة الالكترونية.

ثالثاً: توقيتات التداول بالأسهم .

رابعاً: منصات التداول.

خامساً: مؤشرات تداول أسهم الشركات المساهمة في شهر أيار 2026.

سادساً: مؤشرات أسعار الأسهم المتداولة وأسعار الاغلاق اليومية.

سابعاً: مؤشرات تداول الاسهم لغير العراقيين .

ثامناً: منصة تداول السندات الحكومية G. Bonds.

تاسعاً: منصة الشركات غير المدرجة ISX-OTC .

عاشراً: اخبار الشركات المساهمة المدرجة وقرارات الهيئات العامة.

احد عشر: قرارات هيئة الأوراق المالية .

اثنا عشر: مؤشرات مركز الإيداع.

ثلاثة عشر: نشاطات سوق العراق للأوراق المالية

أربعة عشر : التعاون مع الجامعات والمعاهد.

خمسة عشر: النشاط الاعلامي وثقافة التداول بالأسهم.

الملحق الاحصائي



التقرير الشهري لسوق العراق للأوراق المالية التقرير الشهري لسوق العراق للأوراق المالية أيار 2026

المقدمة

ينظم سوق العراق للأوراق المالية التداول بأسهم الشركات المساهمة العراقية المسجلة في مركز الإيداع للشركات المدرجة وغير المدرجة المستوفية للوائح التنظيمية، والتداول بالسندات الحكومية الصادرة بموجب القوانين العراقية استناداً الى قانون رقم 74 لسنة 2004.

وخلال شهر أيار 2026 نظم سوق العراق للأوراق المالية (18) جلسة تداول حيث لم تعقد جلسات التداول للفترة 26-28 أيار لمصادفتها عطلة عيد الاضحى المبارك ، وفيما يلي أبرز مؤشرات السوق لشهر أيار 2026:

1. بلغ عدد الشركات المدرجة (117) شركة حيث تم شطب اسهم شركة الريباس للدواجن والاعلاف .
2. تداول أسهم (82) شركة مساهمة .
3. بلغ عدد الأسهم المتداولة (192,995,370,357) سهم ، محققاً ارتفاعاً عن عدد الأسهم المتداولة لشهر نيسان بنسبة (297.06%).
4. بلغت قيمة الأسهم المتداولة (184,538,499,684) دينار. محققاً ارتفاعاً عن قيمتها لشهر نيسان بنسبة (572.07%).
5. تنفيذ (22826) صفقة محققاً انخفاضاً عن عدد الصفقات المنفذة لشهر نيسان بنسبة (2.8%) نفذت على الأنظمة الالكترونية في جلسات التداول وفقاً للوائح التنظيمية لتداول الأوراق المالية.
6. أقل مؤشر أسعار الاسهم المتداولة ISX60 في آخر جلسة من شهر أيار 2026 على (958.70) نقطة ، انخفض بنسبة (2.47%) عن أغلقة لشهر نيسان البالغ (983.02) نقطة.
7. أقل مؤشر أسعار الأسهم الحرة ISX15 في آخر جلسة من شهر نيسان 2026 على (1200.70) نقطة ، انخفض بنسبة (4.37%) عن أغلقة لشهر نيسان البالغ (1255.54) نقطة.

ويتضمن التقرير الشهري لشهر أيار اخبار الشركات المساهمة وقرارات هيئاتها العامة والافصاح عن الاكتتابات وزيادة رؤوس الأموال المتحققة ومؤشرات تداول الأسهم وأنشطة السوق وقرارات هيئة الأوراق المالية.

والله الموفق.

علي جمال أمين

المدير التنفيذي



التقرير الشهري لسوق العراق للأوراق المالية
أيار 2026

أولاً: أهداف سوق العراق للأوراق المالية

- تأسس سوق العراق للأوراق المالية عام 2004 بموجب القانون رقم 74 لسنة 2004 المنشور في (الوقائع العراقية، العدد 3983. حزيران 2004). والسوق مستقل مالياً وإدارياً Self-Regulatory Organization SRO لا يستهدف الربح Non for profit خاضع لرقابة هيئة الأوراق المالية العراقية. واستناداً إلى القسم الثاني من قانون رقم 74 لسنة 2004 فإن أهداف سوق العراق للأوراق المالية هي:
1. تنظيم وتدريب أعضائه والشركات المدرجة في السوق.
 2. تعزيز مصالح المستثمرين بسوق حرة آمنة، فعالة، تنافسية وتتسم بالشفافية.
 3. تنظيم وتبسيط تعاملات الأوراق المالية بصورة عادلة وفعالة ومنتظمة وبضمنها عمليات المقاصة والتسوية لهذه التعاملات.
 4. تنظيم تعاملات أعضائه بكل ما له صلة بشراء وبيع الأوراق المالية وتحديد حقوق والتزامات الأطراف ووسائل حماية مصالحهم المشروعة.
 5. تطوير سوق المال في العراق بما يخدم الاقتصاد الوطني ومساعدة الشركات في بناء رؤوس الأموال اللازمة للاستثمار.
 6. توعية المستثمرين العراقيين وغير العراقيين بشأن فرص الاستثمار في السوق.
 7. جمع وتحليل ونشر الإحصاءات للمعلومات الضرورية لتحقيق الأهداف المنصوص عليها.
 8. التواصل مع أسواق الأوراق المالية في العالم العربي والأسواق العالمية بهدف تطوير السوق.
 9. القيام بخدمات ونشاطات ضرورية أخرى لدعم أهدافه.

ثانياً: التداول باستخدام الأنظمة الإلكترونية

- يستخدم سوق العراق للأوراق المالية الأنظمة الإلكترونية من Nasdaq Technology وهي:
1. نظام الإيداع المركزي لإيداع أسهم الشركات المساهمة العراقية والسندات الحكومية.
 2. نظام التداول الإلكتروني لتداول الأسهم وتداول السندات الحكومية.
- وينظم السوق باستخدام هذه الأنظمة خمس جلسات تداول أسبوعياً لتداول المستثمرين والمساهمين من خلال شركات الوساطة المرخصة البالغ عددها 38 شركة وساطة المنتشرة في بغداد من خلال محطات التداول الإلكتروني عبر منظومة مغلقة تؤمن سلامة التداول عن بعد Online.



ثالثاً: توقيتات التداول بالأسهم

يتم التداول وفق التوقيتات المبينة ادناه استناداً الى اللائحة التنظيمية لتداول الأوراق المالية وقرارات هيئة الأوراق المالية ومجلس محافظي سوق العراق للأوراق المالية – على الأنظمة الالكترونية فنياً وادارياً:

- الفترة التمهيديّة فترة ادخال الأوامر Pre- Open 9:30am – 10:00am
- جرس الافتتاح 10:00am
- جلسة التداول المستمرة 10:00am – 1:00pm
- جرس الاغلاق وجلسة الصفقات الكبيرة 1:00pm – 1:30pm
- التسويات السهمية والمالية 1:30pm – 2:00pm

رابعاً: منصات التداول في سوق العراق للأوراق المالية

تتعامل شركات الوساطة والمستثمرين من خلال المنصات الالكترونية الآتية:

- المنصة النظامية .
 - المنصة الثانية.
 - المنصة الثالثة (الأقل افصاحاً).
 - منصة التداول للمستثمرين OMS .
- من خلال شركة الكرم للوساطة خاضعة لرقابة هيئة الأوراق المالية وسوق العراق للأوراق المالية.
- منصة الشركات غير المدرجة OTC .
- يطبق سوق العراق للأوراق المالية الإجراءات المبينة في اللائحة التنظيمية رقم (21) لائحة الشركات المساهمة غير المدرجة ، لغرض تنظيم وتوثيق تداولتها باستخدام الأنظمة الالكترونية.
- منصة تداول السندات الحكومية.
- ادراج السندات الحكومية استناداً الى لائحة ادراج وايداع وتداول السندات الحكومية في العراق .



خامسا: مؤشرات تداول أسهم الشركات المساهمة في شهر أيار 2026

خلال شهر أيار 2026 نظم سوق العراق للأوراق المالية (18) جلسة تداول حيث لم تعقد جلسات التداول للفترة 26-28 أيار لمصادفتها عطلة عيد الاضحى المبارك ، وفيما يلي أبرز مؤشرات السوق لشهر أيار 2026:

1. عدد الشركات المتداولة

- أ - يبلغ عدد الشركات المساهمة المدرجة في السوق (117) شركة مساهمة عراقية .
- منها (103) شركة ضمن منصات التداول المدرجة .
 - و(14) شركة في منصة الشركات غير المدرجة OTC .
 - ولاتزال (25) شركة تحت الإجراءات في منصة OTC .
- ب - بلغ عدد الشركات المتداولة اسهمها (82) شركة مساهمة .
- ولم يجر التداول على أسهم (27) شركة مساهمة مدرجة لاختلاف أسعار العرض والطلب.
- ويبلغ عدد الشركات الموقوفة عن التداول بقرار من هيئة الأوراق المالية (8) شركات مساهمة هي: مصرف الشمال ، مصرف زين العراق، مصرف بابل ، الزوراء للاستثمار المالي ، الخير للاستثمار المالي ، بين النهرين للاستثمارات المالية ، الباتك للاستثمار المالية، العراقية للنقل البري .

1. عدد الأسهم المتداولة

بلغ عدد الأسهم المتداولة للشركات المدرجة في السوق 192,553,259,271 سهم وفق المنصات: المنصة النظامية (24.738) مليار سهم ، المنصة الثانية (15.630) مليار سهم ، المنصة الثالثة (152.184) مليار سهم.

2. قيمة الأسهم المتداولة

بلغت قيمة الأسهم المتداولة 184,466,533,483 دينار وفق المنصات الآتية: المنصة النظامية (29.373) مليار دينار، المنصة الثانية (2.048) مليار دينار، المنصة الثالثة (153) مليار دينار.

3. عدد العقود المنفذة

بلغ عدد الصفقات المنفذة 22675 صفقة. حسب المنصات الآتية: المنصة النظامية (20291) صفقة ، المنصة الثانية (799) صفقة ، المنصة الثالثة (1585) صفقة .

4. مؤشرات التداول عبر منصة ISX-OTC

بلغ عدد الأسهم المتداولة المنفذة من خلال منصة ISX-OTC (442,111,086) سهم بقيمة بلغت (71,966,201) دينار نفذت من خلال (151) صفقة على اسهم شركة (مصرف الوركاء للاستثمار والتمويل ، الربيع للوساطة ، كركوك لانتاج المواد الانشائية).

5. منصة التداول عبر الانترنت OMS للمستثمرين IRAKA

- بلغ عدد الأسهم المتداولة (6,874,144,595) سهم بواقع (4.342) مليار سهم شراء و(2.531) مليار سهم بيع، نفذت من خلال (150) مستثمر .
- بلغت قيمة الأسهم المتداولة (12,822,967,079) دينار بواقع (7.608) مليار دينار شراء و(5.214) مليار دينار بيع.
- بلغ عدد العقود المنفذة (3326) عقد بواقع (1512) عقد شراء و(1814) عقد بيع.



6. مؤشرات تداول الصفقات الكبيرة

بلغ عدد الاوامر الخاصة المنفذة خلال شهر أيار 2026 ثمانية أوامر متقابلة مقصودة جرى تنفيذها خلال 7 جلسات تداول، وقد بلغ إجمالي عدد الأسهم نحو 165,916,250,000 سهم بقيمة إجمالية قدرها 157,046,615,000 دينار، على أسهم شركة (مصرف أربيل - مصرف بغداد - مصرف القرطاس الإسلامي).

يوضح الجدول رقم (1) مؤشرات التداول على أسهم الشركات المساهمة حسب جلسات التداول لشهر أيار 2026.

جدول رقم (1)

مؤشرات التداول بالأسهم حسب جلسات التداول لشهر أيار 2026

مؤشر السوق ISX15	مؤشر السوق ISX60	الشركات المدرجة	الشركات المتداولة	الصفقات	القيمة المتداولة	عدد الاسهم المتداولة	الجلسات
1,260.56	985.44	118	58	1,083	951,402,034	737,825,533	03/05/2026
1,265.61	987.99	118	50	1,167	1,788,987,168	1,301,001,227	04/05/2026
1,260.13	984.28	118	42	1,304	2,669,688,453	14,080,540,019	05/05/2026
1,257.02	985.61	118	44	1,373	1,435,007,731	1,252,336,895	06/05/2026
1,257.66	987.37	118	53	1,081	698,533,385	453,485,939	07/05/2026
1,246.20	956.65	118	53	1,669	2,025,997,583	1,093,810,876	10/05/2026
1,247.19	958.05	118	45	1,182	1,217,219,184	1,018,819,295	11/05/2026
1,241.85	948.28	118	50	1,383	1,656,099,060	1,098,813,421	12/05/2026
1,241.53	937.77	118	57	1,124	1,252,330,406	743,866,873	13/05/2026
1,235.65	940.24	118	44	1,308	2,061,314,427	2,595,303,690	14/05/2026
1,241.27	944.31	118	52	1,434	1,851,090,588	1,997,292,205	17/05/2026
1,242.56	945.70	118	53	1,204	2,076,994,021	1,433,329,146	18/05/2026
1,242.82	945.27	118	49	1,056	30,303,363,094	27,095,284,778	19/05/2026
1,240.76	946.25	118	46	1,332	27,218,593,973	28,566,070,328	20/05/2026
1,239.81	944.57	118	49	762	25,306,662,175	24,723,303,157	21/05/2026
1,243.12	960.08	117	57	1,396	25,124,282,421	28,692,633,798	24/05/2026
1,206.88	961.52	117	49	1,588	30,814,928,210	30,542,229,522	25/05/2026
1,200.70	958.70	117	49	1,380	26,086,005,772	25,569,423,655	31/05/2026
1,200.70	958.70	117	82	22,826	184,538,499,684	192,995,370,357	المجموع



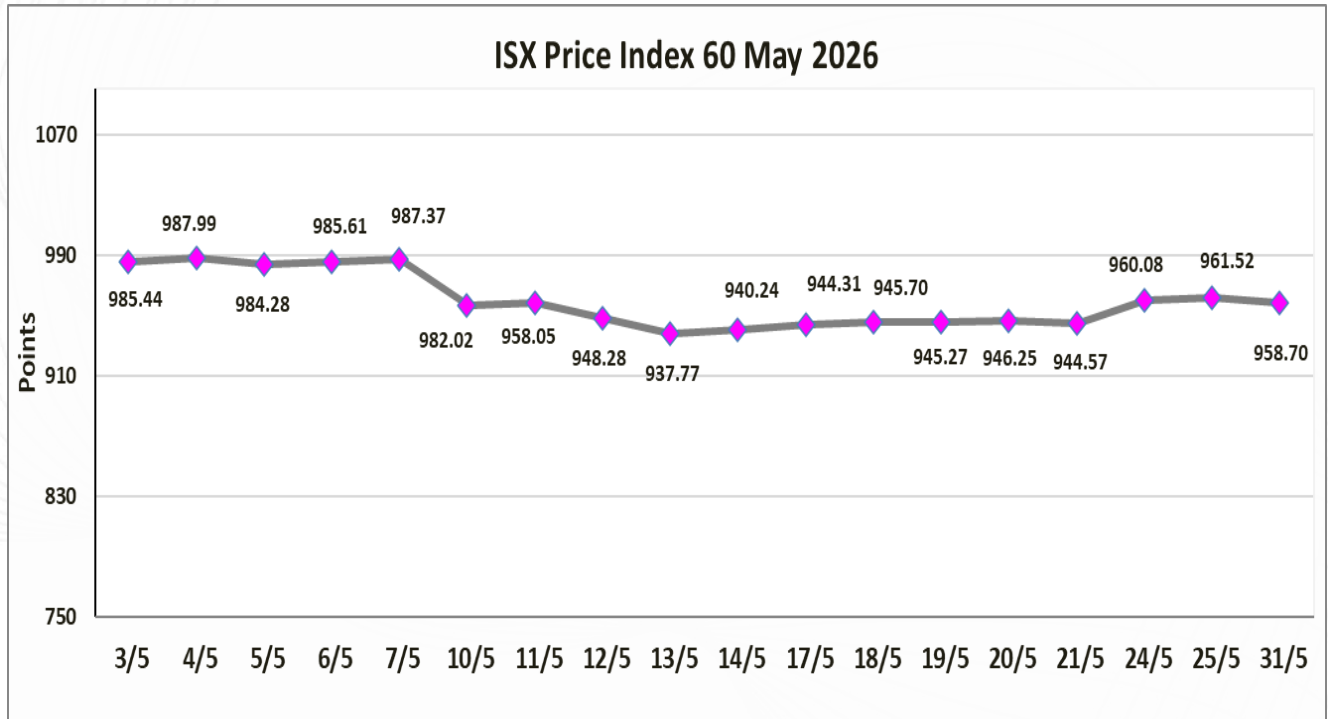
سادسا: مؤشر أسعار الأسهم المتداولة ISX Price Index واسعار التداول اليومية

1. مؤشر أسعار الأسهم المتداولة ISX60

اغلق مؤشر أسعار الأسهم المتداولة ISX60 في اول جلسة من شهر أيار 2026 على (985.44) نقطة واغلق في اخر جلسة من شهر أيار على (958.7) نقطة وقياسا بأغلاقه في اخر جلسة من شهر نيسان البالغ (983.02) نقطة انخفض المؤشر بنسبة 2.47% .
سجل المؤشر ISX60 اعلى قيمة له في جلسة 4 ايار 2026 عندما اقل على 987.99 نقطة وسجل أدنى قيمة له في جلسة 13 ايار 2026 عندما اقل على 937.77 نقطة .

شكل رقم (1)

مؤشر أسعار الأسهم المتداولة ISX60 اليومية لشهر أيار 2026



2. مؤشر أسعار الاسهم المتداولة بالقيمة السوقية الحرة ISX15

أطلق السوق مؤشر أسعار الأسهم المتداولة بالقيمة السوقية الحرة (ISX15) اعتباراً من 2024/4/14 وهو يضم الشركات التالية:

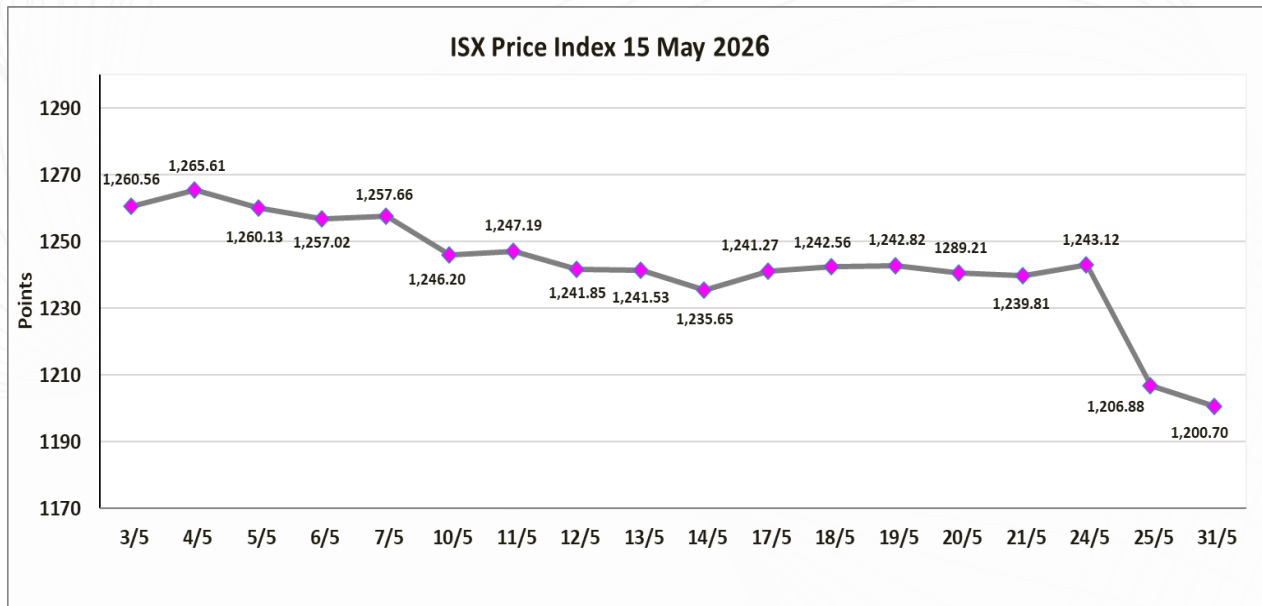
مصرف بغداد، مصرف المنصور للاستثمار، المصرف الاهلي العراقي، المصرف التجاري العراقي، آسيا سيل للاتصالات، بغداد للمشروبات الغازية، العراقية للسجاد والمفروشات، المنصور للصناعات الدوائية، فندق بغداد، فندق بابل، الوطنية للاستثمارات السياحية، المعمورة للاستثمارات العقارية، العراقية لإنتاج وتسويق اللحوم، العراقية لإنتاج وتسويق المنتجات الزراعية، العراقية لإنتاج البذور.

اغلق المؤشر ISX 15 في اول جلسة من شهر أيار 2026 على (1260.56) نقطة واغلق في اخر جلسة من شهر أيار 2026 على (1200.7) نقطة. وقياساً بأغلقه في اخر جلسة من شهر نيسان البالغ (1255.54) نقطة انخفض المؤشر بنسبة 4.37%.

سجل المؤشر اعلى قيمة له في جلسة 4 من شهر أيار 2026 عندما اقل على 1265.61 نقطة وسجل أدنى قيمة له في اخر جلسة من شهر ايار 2026 عندما اقل على 1200.70 نقطة.

شكل رقم (2)

مؤشر أسعار الاسهم المتداولة بالقيمة السوقية الحرة ISX15 لشهر نيسان 2026



ويوضح الجدول رقم (2) أسعار أسهم الشركات المتداولة ونسب التغير في أسعار الاغلاق لشهر أيار 2026



جدول رقم (2)

أسعار أسهم الشركات المتداولة ونسب التغير في أسعار الإغلاق شهر أيار 2026

الصفقات	التغير %	سعر إغلاق الشهر السابق	سعر الإغلاق	معدل السعر	ادنى سعر	اعلى سعر	سعر الافتتاح	اسم الشركة
226	-1.52	0.660	0.650	0.670	0.650	0.680	0.660	المصرف التجاري العراقي الاسلامي
2,215	-18.73	3.310	2.690	2.750	2.690	2.950	2.940	مصرف بغداد
429	-1.85	1.080	1.060	1.070	1.050	1.120	1.080	المصرف العراقي الاسلامي
181	-10.00	0.100	0.090	0.090	0.080	0.100	0.100	مصرف الشرق الاوسط
231	8.70	0.230	0.250	0.240	0.230	0.260	0.230	مصرف الاستثمار العراقي
1,904	-0.49	4.070	4.050	3.960	3.810	4.100	4.070	المصرف الاهلي العراقي
992	5.56	0.180	0.190	0.190	0.180	0.200	0.180	مصرف سومر التجاري
170	4.55	0.220	0.230	0.230	0.220	0.250	0.230	مصرف الاقتصاد
421	8.57	0.350	0.380	0.360	0.340	0.390	0.360	مصرف الخليج التجاري
54	7.14	0.140	0.150	0.140	0.130	0.150	0.140	مصرف الموصل للاستثمار
12	-5.88	0.170	0.160	0.170	0.160	0.170	0.170	مصرف الاتحاد العراقي
11	5.45	1.100	1.160	1.090	1.080	1.160	1.100	مصرف كوردستان
247	8.33	0.240	0.260	0.250	0.230	0.280	0.240	مصرف اشور الدولي
3,403	-1.14	1.750	1.730	1.740	1.690	1.820	1.750	مصرف المنصور
1,619	0.00	0.050	0.050	0.050	0.050	0.070	0.050	المصرف المتحد للاستثمار
13	-4.00	0.250	0.240	0.240	0.240	0.250	0.250	مصرف ايلاف
8	10.00	1.000	1.100	1.030	1.000	1.100	1.000	المصرف الوطني الاسلامي
2	21.79	0.780	0.950	0.950	0.950	0.950	0.950	مصرف آسيا العراق
42	-4.55	0.660	0.630	0.650	0.630	0.660	0.660	مصرف الطيف الإسلامي
227	1.75	0.570	0.580	0.580	0.550	0.600	0.570	مصرف الائتمان العراقي
4	-3.23	0.310	0.300	0.300	0.300	0.310	0.310	مصرف عبر العراق للاستثمار
13	0.00	0.100	0.100	0.100	0.090	0.100	0.100	مصرف العطاء الاسلامي
6	20.00	0.200	0.240	0.240	0.230	0.240	0.240	مصرف نور العراق
12	0.00	0.200	0.200	0.200	0.200	0.200	0.200	المصرف الدولي الاسلامي
7	0.00	1.010	1.010	1.010	1.010	1.010	1.010	مصرف الاقليم التجاري
12	0.00	0.110	0.110	0.110	0.110	0.110	0.110	مصرف اربيل
15	0.00	1.000	1.000	1.000	1.000	1.000	1.000	مصرف القرطاس
2,703	-8.35	16.650	15.260	16.720	15.230	17.500	16.700	اسيا سيل للاتصالات
296	24.32	3.700	4.600	3.850	3.600	5.000	3.700	الخاتم للاتصالات
128	0.00	0.900	0.900	0.880	0.860	0.930	0.900	الامين للتأمين
8	4.00	0.750	0.780	0.770	0.750	0.780	0.750	دار السلام للتأمين
6	4.65	0.430	0.450	0.450	0.430	0.450	0.430	الخليج للتأمين
1	-3.53	0.850	0.820	0.820	0.820	0.820	0.820	الاهلية للتأمين
43	5.26	4.750	5.000	5.030	4.300	5.400	4.700	الحمراء للتأمين
3	5.00	1.200	1.260	1.260	1.260	1.260	1.260	الامين للاستثمار المالي
321	-3.16	4.750	4.600	4.550	4.400	4.750	4.750	العاب الكرخ السياحية
19	0.00	7.000	7.000	7.290	7.000	7.460	7.000	الموصل لمدين الالعاب
223	-2.14	3.270	3.200	3.210	3.150	3.270	3.270	المعمورة العقارية
47	0.00	0.710	0.710	0.710	0.680	0.710	0.710	النخبة للمقاولات العامة
315	-5.77	23.400	22.050	22.550	22.000	23.940	23.390	بغداد العراق للنقل العام
18	0.00	0.600	0.600	0.630	0.590	0.650	0.600	رحاب كربلاء
96	-0.58	1.710	1.700	1.700	1.700	1.770	1.710	الامين للاستثمارات العقارية
35	-13.79	1.740	1.500	1.570	1.500	1.740	1.740	نقل المنتجات النفطية



تابع لجدول رقم (2)

124	18.32	1.310	1.550	1.400	1.190	1.650	1.310	البادية للنقل العام
1502	10.62	2.260	2.500	2.400	2.260	2.520	2.260	المنصور للصناعات الدوائية
104	0.75	5.360	5.400	5.410	5.350	5.550	5.360	الخياطة الحديثة
12	-1.04	19.200	19.000	19.010	19.000	19.200	19.200	العراقية للسجاد والمفروشات
1,497	1.79	6.160	6.270	6.200	6.160	6.280	6.160	بغداد للمشروبات الغازية
30	4.35	2.300	2.400	2.260	2.190	2.400	2.300	العراقية لتصنيع التمور
68	3.60	2.500	2.590	2.530	2.430	2.600	2.450	الكندي للقلحاحات البيطرية
12	-4.88	6.350	6.040	6.050	6.040	6.350	6.350	العراقية للأعمال الهندسية
58	-3.23	1.240	1.200	1.240	1.200	1.300	1.240	الخازر لانتاج المواد الانشائية
9	0.53	1.900	1.910	1.910	1.900	1.910	1.900	الصناعات المعدنية والدراجات
58	-1.59	2.510	2.470	2.490	2.450	2.550	2.510	العراقية لصناعات الكارتون
31	0.00	2.300	2.300	2.260	2.200	2.300	2.200	انتاج الالبسة الجاهزة
3	0.00	2.860	2.860	2.860	2.860	2.860	2.860	بغداد لمواد التغليف
299	7.41	2.700	2.900	2.900	2.700	3.000	2.770	الفلوجة لانتاج المواد الانشائية
29	16.28	0.860	1.000	1.000	0.860	1.000	0.860	الوطنية لصناعات الاثاث المنزلي
209	-10.00	1.500	1.350	1.420	1.350	1.510	1.510	الصناعات الالكترونية
50	0.74	1.350	1.360	1.350	1.350	1.360	1.350	الهلال الصناعية
87	0.00	1.220	1.220	1.230	1.200	1.260	1.220	الصناعات الخفيفة
61	1.06	1.890	1.910	1.880	1.860	1.950	1.880	الصناعات الكيماوية والبلاستيكية
17	-11.54	1.300	1.150	1.220	1.150	1.300	1.300	صناعة المواد الانشائية الحديثة
170	-0.56	9.000	8.950	9.010	8.950	9.460	9.000	فنادق عشتار
19	0.01	102.000	102.010	102.000	102.000	102.010	102.000	فندق بابل
56	5.22	11.880	12.500	12.010	11.810	12.500	11.900	فندق بغداد
25	0.00	9.000	9.000	9.000	9.000	9.100	9.000	الوطنية للاستثمارات السياحية
14	4.07	13.500	14.050	13.770	13.500	14.050	13.500	المدينة السياحية لسد الموصل
107	36.55	47.600	65.000	52.420	47.000	65.000	47.600	فنادق المنصور
1	-0.04	23.000	22.990	22.990	22.990	22.990	22.990	فندق السدير
44	-3.55	29.030	28.000	28.000	27.600	29.030	29.030	فندق آشور
217	0.00	18.600	18.600	18.450	18.150	19.050	18.600	فندق فلسطين
44	2.78	0.360	0.370	0.370	0.360	0.380	0.360	الحديثة للانتاج الحيواني
9	0.00	2.110	2.110	2.110	2.110	2.110	2.110	الاهلية للانتاج الزراعي
1	0.00	5.990	5.990	5.990	5.990	5.990	5.990	الشرق الاوسط للاسماك
28	1.12	4.450	4.500	4.490	4.450	4.700	4.450	انتاج وتسويق اللحوم
20	-10.00	10.000	9.000	9.250	9.000	10.000	10.000	تسويق المنتجات الزراعية
152	-4.76	10.500	10.000	9.820	9.310	11.000	10.500	بابل للانتاج الحيواني والنباتي
770	5.38	4.830	5.090	4.970	4.800	5.200	4.830	العراقية لانتاج البذور

أسعار أسهم الشركات المتداولة في منصة OTC

الصفقات	معدل السعر الحالي	ادنى سعر	اعلى سعر	اسم الشركة
148	0.160	0.150	0.180	مصرف الوركاء للاستثمار والتمويل
2	2.800	2.800	2.800	كركوك لانتاج المواد الانشائية
1	9.050	9.050	9.050	الربيع للوساطة



سابعاً: مؤشرات تداول الاسهم من قبل غير العراقيين

بلغ عدد الأسهم المشتراة من قبل الأجانب 159,935,019 سهم بقيمة 483,586,286 دينار من خلال تنفيذ 189 عقد على أسهم 19 شركة .

بلغ عدد الأسهم المباعة من قبل الاجانب 1,779,324,541 سهم بقيمة 2,969,351,880 دينار من خلال تنفيذ 594 عقد على أسهم 20 شركة.

يوضح الجدول رقم (3) مؤشرات التداول اليومية لتداول الأسهم من قبل الأجانب خلال شهر أيار 2026

جدول رقم (3)

مؤشرات التداول اليومية للأسهم من قبل الأجانب خلال شهر أيار 2026

الجلسات	عدد الاسهم / شراء	القيمة / شراء	العقود المنفذة شراء	الشركات المتداولة شراء	عدد الاسهم/ بيع	القيمة / بيع	العقود المنفذة بيع	الشركات المتداولة بيع
03/05/2026	265,000	566,000	4	3	502,000	2,043,160	12	1
04/05/2026	543,925	1,977,457	8	2	10,331,562	61,685,449	48	7
05/05/2026	1,800,000	18,792,000	5	2	2,670,794	4,953,955	8	5
06/05/2026	834,072	3,013,966	5	3	4,267,045	9,683,329	12	3
07/05/2026	4,152,876	18,333,416	9	5	5,151,080	19,454,981	7	3
10/05/2026	176,813	444,203	4	2	90,000,000	157,500,000	86	1
11/05/2026	1,657,554	5,363,912	13	2	329,000	459,390	2	2
12/05/2026	10,250,000	40,487,500	20	1	270,852,253	523,830,838	134	4
13/05/2026	38,162,882	113,832,081	25	10	0	0	0	0
14/05/2026	8,456,927	6,078,695	13	5	400,000,000	686,000,000	57	1
17/05/2026	25,845,907	72,866,219	9	4	500,000	166,000	4	2
18/05/2026	540,002	2,140,009	2	2	11,415,932	195,859,746	44	1
19/05/2026	16,984,101	47,654,415	11	4	236,000,000	426,639,000	59	2
20/05/2026	10,911,065	21,128,236	23	6	500,500,000	851,990,000	31	2
21/05/2026	94,675	198,805	8	2	0	0	0	0
24/05/2026	38,048,970	119,422,348	23	11	246,571,115	25,486,128	81	6
25/05/2026	910,250	10,477,025	6	3	0	0	0	0
31/05/2026	300,000	810,000	1	1	233,760	3,599,904	9	1
المجموع	159,935,019	483,586,286	189	19	1,779,324,541	2,969,351,880	594	20



ثامنا: منصة تداول السندات الحكومية

استناداً الى اللائحة التنظيمية لأدراج وايداع وتداول السندات الحكومية - السندات المدرجة هي:

- 1: **سندات - اعمار- الاصدارية الأولى**
تمت الموافقة على الادراج 2023/12/27 - تم إطلاق التداول في 2024/3/19. بقيمة
1,499,999,500,000 دينار
* سند فئة 1,000,000 دينار بفائدة سنوية 8% تدفع كل ستة أشهر في 4/9 وفي 10/9 لمدة أربع
سنوات - تاريخ الاستحقاق 2027/10/9 .
- 2: **سندات - اعمار- الاصدارية الثانية**
الموافقة على الادراج بتاريخ 2024/2/11 - تم إطلاق التداول 2024/3/27 بقيمة (1.5) ترليون
دينار
* سند فئة 1,000,000 دينار بفائدة سنوية 8% تدفع كل ستة أشهر في 5/28 وفي 11/27 لمدة أربع
سنوات - تاريخ الاستحقاق 2027/11/27.
- 3: **سندات - اعمار- الاصدارية الثالثة**
الموافقة على الادراج بتاريخ 2024/3/17 - تم إطلاق التداول 2024/4/21 قيمة الاصدارية
(1,589,789,500,000) دينار بالفئات الآتية:
* سند فئة 1,000,000 دينار بفائدة سنوية 8% تدفع كل ستة أشهر في 6/30 وفي 30/12 لمدة أربع
سنوات - تاريخ الاستحقاق 2027/12/30.
- 4: **سندات - انجاز- الاصدارية الأولى**
تمت الموافقة على الادراج في 2024/7/18 وتم إطلاق التداول في 2024/10/20 قيمة الاصدارية
(1.5) ترليون دينار بالفئات الآتية:
* سند بفئة 1,000,000 دينار بفائدة سنوية 8.5% تدفع كل ستة أشهر في 10/14 وفي 4/15 لمدة
أربع سنوات - تاريخ الاستحقاق في 2028/4/14.
- 5: **سندات - انجاز- الاصدارية الثانية**
تمت الموافقة على الادراج بتاريخ 2024/10/17 وتم إطلاق التداول في 2024/12/3 - قيمة
الاصدارية (2,169,839,000,000) دينار بالفئات الآتية:
* سند بفئة (500) ألف دينار بفائدة سنوية 6.5% تدفع كل ستة أشهر في 1/20 وفي 7/22 لمدة سنتين
- تاريخ الاستحقاق في 2026/7/22.
- * سند بفئة 1,000,000 دينار بفائدة سنوية 8.5% تدفع كل ستة أشهر في 1/20 وفي 7/22 لمدة أربع
سنوات - تاريخ الاستحقاق في 2028/7/21.
- 6: **سندات - انجاز- الاصدارية الثالثة**
تمت الموافقة على الادراج بتاريخ 2024/12/30 وتم اطلاق التداول في 2025/3/5 - قيمة الاصدارية
(1,300,000,000,000) دينار بالفئات الآتية :
* سند بفئة (500) الف دينار بفائدة سنوية 6.5% تدفع كل ستة أشهر في 4/14 وفي 10/14 لمدة سنتين
- تاريخ الاستحقاق في 2026/10/14.
- * سند بفئة 1,000,000 دينار بفائدة سنوية 8.5% تدفع كل ستة أشهر في 4/14 وفي 10/14 لمدة
أربع سنوات - تاريخ الاستحقاق في 2028/10/13 .



7: السندات الوطنية - الإصدارية الأولى

تمت الموافقة على الإدراج بتاريخ 2025/5/7 تم اطلاق التداول في 2025/8/28 - قيمة الإصدارية
ترليون دينار بالفئات الآتية:

* سند بفئة (500) ألف دينار بفائدة سنوية 6% تدفع كل ستة أشهر - لمدة سنتين - تاريخ الاستحقاق في
2027/2/10

* سند بفئة 1,000,000 دينار بفائدة سنوية 7.5% تدفع كل ستة أشهر - لمدة أربع سنوات - تاريخ
الاستحقاق في 2029/2/9

8: السندات الوطنية - الإصدارية الثانية

تمت الموافقة على الإدراج بتاريخ 2025/5/7 تم اطلاق التداول في 2025/8/28 - قيمة الإصدارية
(2,529,000,000) دينار بالفئات الآتية:

* سند بفئة (500) ألف دينار بفائدة سنوية 8% تدفع كل ستة أشهر - لمدة سنتين - تاريخ الاستحقاق في
2027/3/20

* سند بفئة 1,000,000 دينار بفائدة سنوية 10% تدفع كل ستة أشهر - لمدة أربع سنوات - تاريخ الاستحقاق
في 2029/3/19 .

9: السندات الوطنية - الإصدارية الثالثة

صدرت موافقة هيئة الأوراق المالية بتاريخ 2025/7/28 وسيتم اطلاق التداول في 2025/9/8 قيمة
الإصدارية (2,262,665,500,000) دينار بالفئات الآتية :

* سند بفئة (500) ألف دينار بفائدة سنوية 8% تدفع كل ستة أشهر لمدة سنتين - تاريخ الاستحقاق في
2027/4/20 .

* سند بفئة 1,000,000 دينار بفائدة سنوية 10% تدفع كل ستة أشهر لمدة أربع سنوات - تاريخ الاستحقاق
في 2029/4/19 .

السندات المتداولة خلال شهر أيار 2026

نوع السند والإصدارية	رمز السند	فئة السند	السعر (دينار)	الصفقات	عدد السندات المتداولة	قيمة السندات المتداولة (دينار)
انجاز 2/	CB65	500,000	511,000	1	1	511,000



تاسعا: منصة الشركات غير المدرجة ISX-OTC

اطلاق منصة الشركات غير المدرجة بتاريخ 2024/1/2 استنادا الى اللائحة التنظيمية رقم 21 لسنة 2023. وكتاب دائرة تسجيل الشركات اعمامها المرقم 35428 في 2023/12/27 الى الشركات غير المدرجة للتسجيل في منصة الشركات OTC وكتابتها اعمام بالعدد 7827 في 2024/3/25.

- الشركات التي استكملت إجراءات التسجيل وقابلة للتداول

1. شركة الربيع للوساطة بالأوراق المالية.
2. شركة الكرم للوساطة بالأوراق المالية.
3. شركة مصرف حمورابي التجاري.
4. مصرف الوركاء للاستثمار والتمويل.
5. مصرف السنام الإسلامي.
6. بوابة عشتر للنظم وخدمات الدفع الالكتروني للأموال.
7. شركة دنيا للتأمين.
8. الشركة العراقية لضمان الودائع.
9. شركة سما بغداد للصرافة.
10. شركة شط العرب للتأمين.
11. شركة البادية للتأمين.
12. كركوك لإنتاج المواد الانشائية.
13. كوردستان الدولي للتأمين.
14. شركة الايلاف للتأمين

- الشركات صدرت موافقة الهيئة على ادراجها - وتعمل على استكمال إجراءات التسجيل والايدياع

1. شركة الاتحاد الدولية للتأمين: صدرت موافقة هيئة الأوراق المالية بموجب كتابها المرقم 37/13 في 2024/9/18 - الشركة في طور استكمال التزاماتها المالية والتعاقدية مع سوق العراق للأوراق المالية.
2. شركة العلا للصرافة: صدرت موافقة هيئة الأوراق المالية بموجب كتابها المرقم 2/13 في 2025/1/12 - الشركة في طور استكمال التزاماتها المالية والتعاقدية مع سوق العراق للأوراق المالية.
3. الشركة الوطنية للصناعات الغذائية: صدرت موافقة هيئة الأوراق المالية بموجب كتابها المرقم 21/13 في 2024/6/27 - سددت الشركة الالتزامات المالية. سيستخدم نفس رمز ISIN.
4. شركة الزعيم للصرافة: صدرت موافقة هيئة الأوراق المالية بموجب كتابها المرقم 6/13 في 2024/2/8 - الشركة في طور استكمال التزاماتها المالية والتعاقدية مع سوق العراق للأوراق المالية.
5. شركة الصوى للصرافة: صدرت موافقة هيئة الأوراق المالية بموجب كتابها المرقم 4/13 في 2024/1/16 - الشركة في طور استكمال التزاماتها المالية والتعاقدية مع سوق العراق للأوراق المالية.
6. شركة الهلمان للصرافة: صدرت موافقة هيئة الأوراق المالية بموجب كتابها المرقم 33/13 في 2024/9/18 - الشركة في طور استكمال التزاماتها المالية والتعاقدية مع سوق العراق للأوراق المالية.
7. شركة اليمامة للتأمين: صدرت موافقة هيئة الأوراق المالية بموجب كتابها المرقم 34/13 في 2024/9/18 - الشركة في طور استكمال التزاماتها المالية والتعاقدية مع سوق العراق للأوراق المالية.
8. شركة العابد للصرافة: صدرت موافقة هيئة الأوراق المالية بموجب كتابها المرقم 12/13 في 2025/6/4 - الشركة في طور استكمال التزاماتها المالية والتعاقدية مع سوق العراق للأوراق المالية.
9. شركة الصراف للصرافة: صدرت موافقة هيئة الأوراق المالية بموجب كتابها المرقم 13/13 في 2025/6/4 - الشركة في طور استكمال التزاماتها المالية والتعاقدية مع سوق العراق للأوراق المالية.
10. شركة الصارم للصرافة: صدرت موافقة هيئة الأوراق المالية بموجب كتابها المرقم 14/13 في 2025/6/4 - الشركة في طور استكمال التزاماتها المالية والتعاقدية مع سوق العراق للأوراق المالية.



11. شركة الانام للصرافة: صدرت موافقة هيئة الأوراق المالية بموجب كتابها المرقم 29/13 في 2025/9/22 في
- الشركة في طور استكمال التزاماتها المالية والتعاقدية مع سوق العراق للأوراق المالية.
12. شركة الراصد للصرافة: صدرت موافقة هيئة الأوراق المالية بموجب كتابها المرقم 28/13 في 2025/9/22 في
- الشركة في طور استكمال التزاماتها المالية والتعاقدية مع سوق العراق للأوراق المالية.
13. شركة العراق الدولية للتأمين: صدرت موافقة هيئة الأوراق المالية بموجب كتابها المرقم 2521/9 في
2025/12/7 - الشركة في طور استكمال التزاماتها المالية والتعاقدية مع سوق العراق للأوراق المالية.
14. شركة زين للتأمين: صدرت موافقة هيئة الأوراق المالية بموجب كتابها المرقم 2522/9 في 2025/12/7
- الشركة في طور استكمال التزاماتها المالية والتعاقدية مع سوق العراق للأوراق المالية.
15. شركة المصير للتأمين: موافقة هيئة الأوراق المالية بموجب كتابها المرقم 1/13 في 2026/1/22 - الشركة
في طور استكمال التزاماتها المالية والتعاقدية مع سوق العراق للأوراق المالية.
16. شركة دار الثقة للتأمين: موافقة هيئة الأوراق المالية بموجب كتابها المرقم 2/13 في 2026/1/22 - الشركة
في طور استكمال التزاماتها المالية والتعاقدية مع سوق العراق للأوراق المالية.
17. شركة الاندلس للتأمين: موافقة هيئة الأوراق المالية بموجب كتابها المرقم 9/13 في 2026/4/8 - الشركة
في طور استكمال التزاماتها المالية والتعاقدية مع سوق العراق للأوراق المالية.
18. شركة بوابة آسيا للتأمين: موافقة هيئة الأوراق المالية بموجب كتابها المرقم 10/13 في 2026/4/8 -
الشركة في طور استكمال التزاماتها المالية والتعاقدية مع سوق العراق للأوراق المالية.
19. شركة دار الأمان للتأمين: موافقة هيئة الأوراق المالية بموجب كتابها المرقم 6/13 في 2026/4/8 - الشركة
في طور استكمال التزاماتها المالية والتعاقدية مع سوق العراق للأوراق المالية.
20. شركة الخير للتأمين: موافقة هيئة الأوراق المالية بموجب كتابها المرقم 8/13 في 2026/4/8 - الشركة في
طور استكمال التزاماتها المالية والتعاقدية مع سوق العراق للأوراق المالية.
21. شركة اليم الأزرق للتجارة العامة: موافقة هيئة الأوراق المالية بموجب كتابها المرقم 7/13 في 2026/4/8
- الشركة في طور استكمال التزاماتها المالية والتعاقدية مع سوق العراق للأوراق المالية.
22. شركة الباتك للتأمين: موافقة هيئة الأوراق المالية بموجب كتابها المرقم 13/13 في 2026/4/15 - الشركة
في طور استكمال التزاماتها المالية والتعاقدية مع سوق العراق للأوراق المالية.
23. شركة الشرق للتأمين: موافقة هيئة الأوراق المالية بموجب كتابها المرقم 12/13 في 2026/4/15 - الشركة
في طور استكمال التزاماتها المالية والتعاقدية مع سوق العراق للأوراق المالية.
24. شركة آسيا للتأمين: موافقة هيئة الأوراق المالية بموجب كتابها المرقم 11/13 في 2026/4/15 - الشركة
في طور استكمال التزاماتها المالية والتعاقدية مع سوق العراق للأوراق المالية.
25. شركة القبس للتأمين: موافقة هيئة الأوراق المالية بموجب كتابها المرقم 20/13 في 2026/5/19 -
الشركة في طور استكمال التزاماتها المالية والتعاقدية مع سوق العراق للأوراق المالية.



عاشرا: اخبار الشركات المساهمة المدرجة وقرارات الهيئات العامة

أ. قرارات الهيئات العامة للشركات المساهمة

1. شركة مصرف بغداد

قررت الهيئة العامة للشركة في الاجتماع المنعقد بتاريخ 2026/5/3 الاتي:

- المصادقة على حسابات الختامية للسنة المالية المنتهية 2025/12/31 .
- توزيع ارباح بنسبة 40% .
- شطب ديون متعثرة.

إطلاق التداول على أسهم الشركة في جلسة 2026/5/10 بعد استلام محضر اجتماع الهيئة العامة غير المصدق استنادا للائحة التنظيمية رقم 2 المعدلة لسنة 2022.

2. شركة مصرف القابض الاسلامي للتمويل والاستثمار

قررت الهيئة العامة للشركة في الاجتماع المنعقد بتاريخ 2026/5/6 الاتي:

- المصادقة على الحسابات الختامية المنتهية في 2024/12/31.
- تدوير العجز.

○ الموافقة على اختيار مسار الدمج مع مصرف مستمر بعد موافقة البنك المركزي.

إطلاق التداول على أسهم الشركة في جلسة 2026/5/12 بعد استلام محضر اجتماع الهيئة العامة غير المصدق استنادا للائحة التنظيمية رقم 2 المعدلة لسنة 2022.

3. شركة العراقية للسجاد والمفروشات

قررت الهيئة العامة للشركة في الاجتماع المؤجل المنعقد بتاريخ 2026/5/18 الاتي:

- انتخاب مجلس ادارة جديد من (5) اعضاء اصليين ومثلهم احتياط.

إطلاق التداول على أسهم الشركة في جلسة 2026/5/24 بعد استلام محضر اجتماع الهيئة العامة غير المصدق استنادا للائحة التنظيمية رقم 2 المعدلة لسنة 2022.

4. شركة أسياسيل للاتصالات

قررت الهيئة العامة للشركة في الاجتماع المؤجل المنعقد بتاريخ 2026/5/23 الاتي:

- المصادقة على الحسابات الختامية للسنة المالية المنتهية في 2025/12/31.
- توزيع ارباح بنسبة (150%) وتدوير المتبقي الى الفائض المتراكم .

إطلاق التداول على أسهم الشركة في جلسة 2026/5/25 بعد استلام محضر اجتماع الهيئة العامة غير المصدق استنادا للائحة التنظيمية رقم 2 المعدلة لسنة 2022.

5. شركة بابل للانتاج الحيواني والنباتي

قررت الهيئة العامة للشركة في الاجتماع المنعقد بتاريخ 2026/5/20 الاتي:

- المصادقة على الحسابات الختامية كما في 2024/12/31.
- توزيع ارباح بنسبة (40%) من راس مال الشركة .

إطلاق التداول على أسهم الشركة في جلسة 2026/5/31 بعد استلام محضر اجتماع الهيئة العامة غير المصدق استنادا للائحة التنظيمية رقم 2 المعدلة لسنة 2022.

6. شركة مصرف التنمية الدولي للاستثمار والتمويل

قررت الهيئة العامة للشركة في الاجتماع المنعقد بتاريخ 2026/5/23 الاتي:

- المصادقة على الحسابات الختامية كما في 2025/12/31.

○ توزيع ارباح بمبلغ (60) مليار دينار من حساب الفائض المتراكم اي بنسبة (15%) من راس مال الشركة.

إطلاق التداول على أسهم الشركة في جلسة 2026/5/31 بعد استلام محضر اجتماع الهيئة العامة غير المصدق استنادا للائحة التنظيمية رقم 2 المعدلة لسنة 2022.



دراج اسهم الزيادة

1. شركة مصرف آشور الدولي

صدرت مصادقة دائرة تسجيل الشركات بكتابها المرقم 13254 في 2026/4/22 ، على انتهاء اجراءات زيادة راس مال الشركة من (250) مليار دينار الى (300) مليار دينار وفق المادة (55/ثانياً) من قانون الشركات. تنفيذاً لقرار الهيئة العامة المنعقدة 2026/1/19. سيتم إطلاق التداول على أسهم زيادة رأسمال الشركة 2026/5/3.

2. شركة الامين للتأمين

صدرت مصادقة دائرة تسجيل الشركات بكتابها المرقم 11523 في 2026/4/9 ، على انتهاء اجراءات زيادة راس مال الشركة من (6,250,000,000) دينار الى (7) مليار دينار وفق المادة (55/ثانياً) من قانون الشركات.. تنفيذاً لقرار الهيئة العامة المنعقدة 2026/3/18. سيتم إطلاق التداول على أسهم زيادة رأسمال الشركة 2026/5/3.

3. مصرف الاقتصاد للاستثمار والتمويل

صدرت مصادقة دائرة تسجيل الشركات بكتابها المرقم 14149 في 2026/4/29 ، على انتهاء اجراءات زيادة راس مال الشركة من (260,900,000,000) سهم الى (291) مليار سهم وفق المادة (55/اولاً) من قانون الشركات. تنفيذاً لقرار الهيئة العامة المنعقدة 2025/11/23. سيتم إطلاق التداول على أسهم زيادة رأسمال الشركة 2026/5/14.

4. شركة فنادق المنصور

صدرت مصادقة دائرة تسجيل الشركات بكتابها المرقم 12004 في 2026/4/13 ، على انتهاء اجراءات زيادة راس مال الشركة من (2,923,200,000) دينار الى (3) مليار دينار وفق المادة (55/ثانياً) من قانون الشركات . تنفيذاً لقرار الهيئة العامة المنعقدة 2026/3/25. سيتم إطلاق التداول على أسهم زيادة رأسمال الشركة 2026/5/31.

ب. متابعة تنفيذ الشركات لقرارات هيئاتها العامة - زيادة راس المال

مصرف حمورابي التجاري : تمديد الاكتتاب على أسهم الشركة إعتباراً من 2026/5/24 على الاسهم المطروحة البالغة (66,333,333,333) سهم في مصرف الموصل للتنمية والاستثمار مبنى الادارة العامة - مصرف ايلاف الاسلامي /مبنى الادارة العامة ولمدة 60 يوماً ، قرار الهيئة العامة المنعقدة 2026/2/25 زيادة راس مال الشركة من (201,000,000,000) سهم الى (267,333,333,333) مليار سهم وفق المادة (55/اولاً) من قانون الشركات.

مصرف المستشار الاسلامي: كتاب هيئة الأوراق المالية 836/9 في 2026/4/30 تمديد فترة اضافة اسهم الزيادة لمدة (4 اشهر) من تاريخ 2026/4/22 ، الاكتتاب على أسهم الشركة إعتباراً من يوم الاحد الموافق 2026/4/26 على الاسهم المطروحة البالغة (29,000,000,000) سهم في مصرف العالم الاسلامي / الفرع الرئيسي وفروعه في كلية بغداد للعلوم الاقتصادية، بعد قرار الهيئة العامة المنعقدة في 2025/12/22 زيادة رأسمال الشركة من (250) مليار دينار الى (271) مليار دينار وفق المادة (55/ثانياً) من قانون الشركات ، وزيادة رأسمال الشركة من (271) مليار دينار الى (300) مليار دينار وفق المادة (55/اولاً) من قانون الشركات.

شركة مصرف أمين العراق: كتاب هيئة الأوراق المالية 825/9 في 2026/4/28 تمديد فترة اضافة اسهم الزيادة لمدة (4 اشهر) من تاريخ 2026/4/21، قرار الهيئة العامة المنعقدة في 2025/12/21 زيادة رأسمال الشركة من (250) مليار دينار الى (300) مليار دينار وفق المادة (56/ رابعا) من قانون الشركات .

المصرف المتحد للاستثمار: كتاب هيئة الأوراق المالية 301/9 في 2026/2/5 تمديد فترة اضافة اسهم الزيادة لمدة (4 اشهر) من تاريخ 2026/1/26 ، قررت الهيئة العامة المنعقدة في 2025/1/26 زيادة رأسمال الشركة من (300) مليار دينار الى (350) مليار دينار وفق المادة (55/ اولاً) من قانون الشركات .



مصرف الموصل للتنمية: كتاب هيئة الأوراق المالية 949/9 في 2026/5/17 تمديد فترة اضافة اسهم الزيادة لمدة (شهرين) من تاريخ 2026/4/30، قرار الهيئة العامة المنعقدة في 2025/12/31، زيادة رأس المال الشركة من (252,500,000,000) الى (300) مليار دينار اي (27,500,000,000) وفق المادة (55/ثانيا) و(20,000,000,000) وفق المادة (55/اولا) من قانون الشركات.

مصرف الخليج التجاري: قرار الهيئة العامة المنعقدة في 2025/9/29 زيادة رأسمال المصرف بمقدار (100) مليار دينار استنادا للامثال لمعايير الاصلاح للوصول الى (400) مليار دينار وحسب تعليمات وتوقيينات البنك المركزي العراقي وفق لاحكام المادة (55/اولا) من قانون الشركات .

مصرف السنام الاسلامي : قرار الهيئة العامة المنعقدة 2025/11/23 زيادة رأسمال الشركة من (350) مليار دينار الى (375) مليار دينار وفق لاحكام المادة (55/اولا) من قانون الشركات.

مصرف المشرق العربي الاسلامي : قرار الهيئة العامة المنعقدة في 2026/3/29، زيادة رأسمال الشركة من (293,500,000,000) الى (300) مليار دينار وفق المادة 56/رابعا من قانون الشركات .

شركة المصرف الاهلي العراقي: صادقت دائرة تسجيل الشركات على إنتهاء إجراءات زيادة رأسمال الشركة بعد قرار الهيئة العامة المنعقدة في 2026/4/26 زيادة رأسمال الشركة من (520) مليار دينار الى (650) مليار دينار وفق المادة 55/ ثانيا من قانون الشركات .

ج . الشركات التي وزعت مقسوم الأرباح

الشركة العراقية لتصنيع وتسويق التمور: تدعو الشركة مساهميها الذين لم يراجعوا لاستلام شهادات الاسهم والارباح السابقة بمراجعة الشركة لاستلامها.

شركة فنادق المنصور: تعلن الشركة توزيع الارباح لعام 2023 للمساهمين .

شركة فندق بابل : تعلن الشركة للسادة المساهمين بمراجع الفندق لاستلام الارباح للسنتين 2023 و2024 والسنوات السابقة وشهادات الاسهم الغير المستلمة .

شركة العراقية لانتاج البذور: تعلن الشركة للسادة المساهمين الذين لم يستلمو مستحقاتهم للسنوات السابقة مراجعة الشركة لغرض استلامها . يكون صرف الارباح للمساهمين حصرا او من ينوب عنهم بوكالة رسمية مصدقة لعام 2025 ملحق عها الباركود الخاص بصة الصدور.

شركة العراقية لانتاج وتسويق اللحوم والمحاصيل الحقلية: تعلن الشركة المباشرة بتوزيع الارباح اعتبارا من 2026/1/14.

شركة بغداد العراق للنقل العام : تعلن الشركة للسادة المساهمين بتوزيع الارباح لعام 2024 اعتبارا من تاريخ 2026/1/4 .

شركة العراقية لانتاج وتسويق المنتجات الزراعية: تعلن الشركة المباشرة توزيع الارباح ابتداء من 24 من 2026/1/18.

شركة السجاد والمفروشات : تعلن الشركة المباشرة في توزيع الارباح ابتداء من 2026/1/4.

الشركة الوطنية للاستثمارات السياحية : تعلن الشركة للسادة المساهمين الذين لم يستلمو ارباحهم لسنة 2023 والسنوات السابقة والذين لم يراجعوا لاستلام شهادة الاسهم مراجعة الشركة لغرض استلامها مستصحين معهم المستمسكات الثبوتية او الوكالات الاصلية .

شركة مصرف المنصور : تعلن الشركة للسادة المساهمين بالمباشرة بتوزيع الارباح النقدية لعام 2025 بنسبة 10% من رأس المال اعتبارا من 2026/5/10 في مقر الشركة / الفرع الرئيسي.



د. افصاح الشركات المساهمة للحسابات الختامية

1. قدمت (37) شركات البيانات المالية والحسابات الختامية كما في 2025/12/31 تم نشرها على الموقع الالكتروني لسوق العراق للأوراق المالية وهي (مصرف المنصور للاستثمار، مصرف الاهلي العراقي، مصرف بغداد، مصرف نور العراق الاسلامي، المصرف التجاري العراقي، مصرف الاقتصاد للاستثمار، مصرف الخليج التجاري، مصرف العربية الاسلامي، مصرف الطيف الاسلامي، مصرف الاستثمار، مصرف عبر العراق، مصرف جيهان الاسلامي، مصرف الائتمان العراقي، مصرف القابض الاسلامي، مصرف الاقليم التجاري، مصرف اربيل، مصرف الجنوب الاسلامي، مصرف اسيا العراق الاسلامي، مصرف القرطاس الاسلامي، مصرف الراجح الاسلامي، مصرف الانصاري الاسلامي، مصرف المال الاسلامي، اسيسيل للاتصالات، دار السلام للتأمين، الامين للتأمين، الاهلية للتأمين، الامين للاستثمار المالي، النخبة للمقاولات العامة، الامين للاستثمارات العقارية، ابداع الشرق الاوسط، الخياطة الحديثة، بغداد للمشروبات الغازية، الصناعات الكيماوية العصرية، بغداد لصناعة مواد التغليف، طريق الخازر لصناعة المواد الانشائية، منصور للصناعات الدوائية، سد الموصل السياحي).
2. قدمت (55) مساهمة الحسابات الفصلية للفصل الرابع لعام 2025.
3. قدمت (39) شركة مساهمة الحسابات الفصلية للفصل الاول لعام 2026.

احد عشر: قرارات هيئة الأوراق المالية

أ. اقرت الهيئة استنادا الى التعديل تمديد مدة تقديم البيانات المالية للسنة المالية 2023 ومنح مدة سنة اضافية لمساهمي الشركات المدرجة لتداول اسهمها في سوق العراق للأوراق المالية على ان تستمر الشركة بالمتابعة مع ديوان الرقابة المالية لاستكمال اجراءات التدقيق واصدار البيانات المالية بصورتها النهائية قبل انتهاء المدة، وللشركات التالية:

1. الشركة العراقية لتصنيع وتسويق التمور: كتاب الهيئة المرقم (78/10) في 2024/1/11 الموافقة على طلب الشركة شمولها بالتمديد لمدة سنة لتقديم الحسابات الختامية للسنة المالية المنتهية في 2023/8/31.
2. فنادق عشتار: اقرت هيئة الاوراق المالية بموجب كتابها المرقم 31/13 في 2024/9/1 الموافقة على طلب الشركة شمولها بالتمديد لمدة سنة واحدة لتقديم الحسابات الختامية للسنة المالية المنتهية في 2023/12/31.
3. اقرت هيئة الاوراق المالية بموجب كتابها المرقم 20/13 في 2024/6/13: الموافقة على طلب شمول شركة الخليج لتأمين بالتمديد لتقديم البيانات المالية لسنة 2023 لمدة (60) يوماً من تاريخ انتهاء المدة المحددة في القانون (2024/5/31).

ب. اقرت الهيئة استنادا الى التعديل تمديد مدة تقديم البيانات المالية للسنة المالية 2024 ومنح مدة سنة اضافية لمساهمي الشركات المدرجة لتداول اسهمها في سوق العراق للأوراق المالية على ان تستمر الشركة بالمتابعة مع ديوان الرقابة المالية لاستكمال اجراءات التدقيق واصدار البيانات المالية بصورتها النهائية قبل انتهاء المدة، وللشركات التالية:

1. الفلوجة لانتاج المواد الانشائية والاستثمارات العقارية: قررت هيئة الاوراق المالية بكتابها المرقم 530/10 في 2025/3/6 الموافقة على طلب الشركة شمولها بالتمديد لمدة سنة واحدة لتقديم البيانات المالية للسنة المالية المنتهية في 2024/12/31.
2. العراقية لصناعة وتجارة الكارتون : اقرت هيئة الاوراق المالية بموجب كتابها المرقم 735/10 في 2025/4/10: الموافقة على طلب الشركة شمولها بالتمديد لمدة سنة واحدة لتقديم الحسابات الختامية للسنة المالية المنتهية في 2024/12/31.
3. فنادق عشتار: اقرت هيئة الاوراق المالية بموجب كتابها المرقم 737/10 في 2025/4/10 الموافقة على طلب الشركة شمولها بالتمديد لمدة سنة واحدة لتقديم الحسابات الختامية للسنة المالية المنتهية في 2024/12/31.



ج. اقرت الهيئة استنادا الى التعديل تمديد مدة تقديم البيانات المالية للسنة المالية 2025 ومنح مدة سنة اضافية لمساهمي الشركات المدرجة لتداول اسهمها في سوق العراق للأوراق المالية على ان تستمر الشركة بالمتابعة مع ديوان الرقابة المالية لاستكمال اجراءات التدقيق واصدار البيانات المالية بصورتها النهائية قبل انتهاء المدة، وللشركات التالية:

1. الفلوجة لانتاج المواد الانشائية والاستثمارات العقارية: قررت هيئة الاوراق المالية بكتابها المرقم 294/10 في 2026/2/5 الموافقة على طلب الشركة شمولها بالتمديد لمدة سنة واحدة لتقديم البيانات المالية للسنة المالية المنتهية في 2025/12/31.
2. الوطنية للصناعات المعدنية والدراجات: قررت هيئة الاوراق المالية بكتابها المرقم 657/10 في 2026/4/5 الموافقة على طلب الشركة شمولها بالتمديد لمدة سنة واحدة لتقديم الحسابات الختامية للسنة المالية المنتهية في 2025/12/31.
3. الوطنية للصناعات الكيماوية والبلاستيكية: قررت هيئة الاوراق المالية بكتابها المرقم 655/10 في 2026/4/5 الموافقة على طلب الشركة شمولها بالتمديد لمدة سنة واحدة لتقديم الحسابات الختامية للسنة المالية المنتهية في 2025/12/31.
4. العراقية للاعمال الهندسية: قررت هيئة الاوراق المالية بكتابها المرقم 653/10 في 2026/4/5 الموافقة على طلب الشركة شمولها بالتمديد لمدة سنة واحدة لتقديم الحسابات الختامية للسنة المالية المنتهية في 2025/12/31.
4. العراقية لانتاج وتسويق اللحوم: قررت هيئة الاوراق المالية بكتابها المرقم 656/10 في 2026/4/5 الموافقة على طلب الشركة شمولها بالتمديد لمدة سنة واحدة لتقديم الحسابات الختامية للسنة المالية المنتهية في 2025/12/31.
5. الكندي لانتاج اللقاحات البيطرية: اقرت هيئة الاوراق المالية بكتابها المرقم 654/10 في 2026/4/5 الموافقة على طلب الشركة شمولها بالتمديد لمدة سنة واحدة لتقديم الحسابات الختامية للسنة المالية المنتهية في 2025/12/31.
6. فندق اشور : اقرت هيئة الاوراق المالية بموجب كتابها المرقم 695/10 في 2026/4/9 الموافقة على طلب الشركة شمولها بالتمديد لمدة سنة واحدة لتقديم الحسابات الختامية للسنة المالية المنتهية في 2025/12/31.
7. الشركة العراقية لانتاج وتسويق المنتجات الزراعية : اقرت هيئة الاوراق المالية بموجب كتابها المرقم 696/10 في 2026/4/9 الموافقة على طلب الشركة شمولها بالتمديد لمدة سنة واحدة لتقديم الحسابات الختامية للسنة المالية المنتهية في 2025/12/31.
8. شركة بغداد العراق للنقل العام: اقرت هيئة الاوراق المالية بموجب كتابها المرقم 734/10 في 2026/4/16 الموافقة على طلب الشركة شمولها بالتمديد لمدة سنة واحدة لتقديم الحسابات الختامية للسنة المالية المنتهية في 2025/12/31.
9. شركة الهلال الصناعية : اقرت هيئة الاوراق المالية بموجب كتابها المرقم 798/10 في 2026/4/26 الموافقة على طلب الشركة شمولها بالتمديد لمدة سنة واحدة لتقديم الحسابات الختامية للسنة المالية المنتهية في 2025/12/31.
10. شركة فندق بغداد: اقرت هيئة الاوراق المالية بموجب كتابها المرقم 826/10 في 2026/4/28 الموافقة على طلب الشركة شمولها بالتمديد لمدة سنة واحدة لتقديم الحسابات الختامية للسنة المالية المنتهية في 2025/12/31.
11. شركة فنادق المنصور : اقرت هيئة الاوراق المالية بموجب كتابها المرقم 875/10 في 2026/5/5 الموافقة على طلب الشركة شمولها بالتمديد لمدة سنة واحدة لتقديم الحسابات الختامية للسنة المالية المنتهية في 2025/12/31.



12. الشركة العراقية لتصنيع وتسويق التمور اقرت هيئة الأوراق المالية بكتابها المرقم 146/2 في 2026/5/6 منح الشركة مدة شهر واحد لتقديم الحسابات الختامية لسنة 2024 .
13. شركة انتاج الالبسة الجاهزة والتجارة العامة اقرت هيئة الأوراق المالية بكتابها المرقم 1015/10 في 2026/5/31 الموافقة على طلب الشركة شمولها بالتمديد لمدة سنة واحدة لتقديم الحسابات الختامية للسنة المالية المنتهية في 2025/12/31.
14. العراقية لانتاج البذور: قررت هيئة الاوراق المالية بكتابها المرقم 658/10 في 2026/4/5 عدم الموافقة على طلب الشركة بالتمديد لتقديم الحسابات الختامية للسنة المالية المنتهية في 2025/3/31.
- د. إستناداً إلى قرار هيئة الأوراق المالية بكتابها المرقم 835/10 في 2026/4/29 سيتم إيقاف التداول على أسهم الشركة العراقية لتصنيع وتسويق التمور إعتباراً من جلسة الاحد الموافق 2026/5/3 لعدم الالتزام بمتطلبات الإفصاح المالي وتقديم الحسابات الختامية لسنة 2024 وكذلك الحسابات الختامية للسنة المالية المنتهية في 2025/8/31.
- هـ. إستناداً إلى قرار هيئة الأوراق المالية بكتابها المرقم 146/2 في 2026/5/6 اطلاق التداول على أسهم الشركة العراقية لتصنيع وتسويق التمور إعتباراً من جلسة الخميس الموافق 2026/5/7 ومنحهم مدة شهر واحد لتقديم الحسابات الختامية لسنة 2024 .
- و. إستناداً إلى كتاب هيئة الأوراق المالية المرقم 905/10 في 2026/5/11 ولايفاء الشركة بمتطلبات الإفصاح المالي للسنة المالية المنتهية في 2023/12/31، سيتم نقل تداولات الشركة العراقية لصناعة وتجارة الكاتون من منصة الشركات غير المفصحة إلى المنصة النظامية إعتباراً من جلسة الثلاثاء الموافق 2026/5/12.
- ز. إستناداً إلى كتاب هيئة الأوراق المالية المرقم 19/13 في 2026/5/19 المتضمن قرار شطب إدراج أسهم شركة الريباس للدواجن والاعلاف إستناداً إلى المادة (8) من اللائحة التنظيمية رقم (3) إيقاف تداول وشطب الشركات في سوق الأوراق المالية. سيتم شطب إدراج أسهم الشركة إعتباراً من جلسة الاحد الموافق 2026/5/24.
- ي. إستناداً إلى قرار هيئة الأوراق المالية بكتابها المرقم 1014/10 في 2026/5/31 سيتم إيقاف التداول على أسهم شركة الشرق الاوسط لانتاج وتسويق الاسماك إعتباراً من جلسة الاثنين الموافق 2026/6/1 لعدم الالتزام بمتطلبات الإفصاح المالي وتقديم الحسابات الفصلية للفصل الثالث لعام 2025.
- اثنا عشر: مؤشرات مركز ايداع الأوراق المالية العراقي لشهر أيار 2026.**
- تأسس مركز الإيداع استناداً للأمر التشريعي رقم 74 لسنة 2004 القسم (9) منه ويعمل وفقاً للإجراءات الصادرة عن هيئة الأوراق المالية ومجلس محافظي سوق العراق للأوراق المالية منذ عام 2008 ويتولى المهام التالية:
1. ادراج وتسجيل وايداع سجلات المساهمين للشركات المساهمة المدرجة على نظام الايداع المركزي حيث بلغ عدد الاسهم المودعة خلال شهر ايار (277,606,226,849) سهم. كما في جدول رقم (27) وشكل رقم (1).
 2. بلغ عدد حسابات المستثمرين الجدد المفتوحة في مركز الايداع خلال شهر ايار 2025 (605) حساب جديد وكما في جدول رقم (28) وشكل رقم (2). بالشكل الآتي:
 - أ- المستثمرين العراقيين (الطبيعي) (597) حساب.
 - ب- المستثمرين غير العراقيين (الطبيعي) (3) حساب.



- ت- الشركات العراقية (المعنوي) (5) حساب.
3. توقيع اربع اتفاقيات (ايداع وتسجيل سجل المساهمين) بين مركز إيداع الأوراق المالية العراقي CSD او شركة بوابة اسيا للتأمين - منصة OTC ، شركة الباتك للتأمين - منصة OTC ، شركة اليم الأزرق للتجارة العامة - منصة OTC ، شركة اسيا للتأمين - منصة OTC كما في جدول رقم (29).
4. شطب ادراج شركة الريباس للدواجن والاعلاف اعتبارا من 2026/5/24.
5. بدء ايداع شهادات أسهم مساهمي الشركة الوطنية للصناعات الغذائية برأسمالها البالغ (15,040,055,810) دينار اعتبارا من 2026/5/24.
6. تنفيذ اربع عمليات زيادة رأس المال ورسملة الأرباح والاحتياطات للشركات المساهمة. كما في جدول رقم (30).
7. تزويد ثماني شركات CD من سجل المساهمين لهيأة الاوراق المالية ودائرة تسجيل الشركات قبل (3) ايام من تاريخ اجتماع الهيئة العامة للشركات المدرجة كما في اخر جلسة تداول وفقاً للائحة التنظيمية رقم (2) (مواعيد ايقاف واعادة التداول لأسهم الشركات المدرجة) والشركات هي:
- أ- مصرف القابض الاسلامي
ب- شركة دار السلام للتأمين
ت- شركة اسيا سيل للاتصالات
ث- الشركة العراقية للسجاد والمفروشات
ج- شركة بابل للانتاج الحيواني
ح- مصرف التنمية الدولي
خ- مصرف الانصاري الاسلامي
د- مصرف عبر العراق للاستثمار
8. تنفيذ (34) عملية حجز ورهن بعدد أسهم (28,429,575,677) سهم وتنفيذ (6) عملية رفع حجز بعدد أسهم (250,802,257) سهم. كما في جدول رقم (31).
9. تنفيذ (17) عملية إرثية و (16) عملية تنازل عائلي كما في جدول رقم (32).
10. تنفيذ (5152) حساب حظر للمطلعين (مباشر وغير مباشر) للفصل الاول و (549) حساب رفع حظر خلال شهر ايار كما في جدول رقم (33).
11. ايداع (59) شهادة جديدة في مركز الايداع خلال شهر ايار. كما في جدول رقم (34).
12. ايداع (7) شهادات جديدة - OTC. كما في جدول رقم (35).
13. تنفيذ (32) عملية نقل ملكية الاسهم من الوسيط الى المركز. كما في جدول رقم (36).
14. تنفيذ (1,589) عملية تفعيل أسهم من مركز الايداع الى حساب شركات الوساطة. كما في جدول رقم (37).

مؤشرات عامة في مركز الايداع لغاية 2026/05/31

1. بلغ عدد الحسابات الكلي في مركز الايداع (66,329) حساب. كما موضح في جدول رقم (38) وشكل رقم (3).
2. ايداع (27,153) سندات (بناء، اعمار، انجاز، وطنية) وبكافة فئاتها كما في جدول رقم (39).
3. بلغ مجموع رؤوس أموال الشركات المدرجة في مركز الايداع (16,952,039,085,874) دينار.
4. بلغ مجموع الاسهم المودعة منذ عام 2009 ولغاية شهر ايار 2026 (13,966,257,626,516) سهم وهي تمثل نسبة (82.39%) من رأس المال المدرج لكافة الشركات. كما في جدول رقم (40) وشكل رقم (4).
- أ- عدد الاسهم المودعة للعراقيين (11,350,248,648,688) سهم.
- ب- عدد الاسهم المودعة لغير العراقيين (2,616,008,977,828) سهم.



5. الإفصاح عن النسب المؤثرة للأشخاص الذين يملكون نسبة أسهم 10% وأكثر لغاية 2026/05/31. كما في جدول رقم (41).
6. نشر التقارير والجدول الاحصائية واخبار الشركات المدرجة على الموقع الالكتروني لمركز الايداع (www.csd.gov.iq).

ثلاثة عشر: نشاطات سوق العراق للأوراق المالية لشهر أيار 2026

• ورشة عمل "تأثير اطلاق مبادرة الحوالات للمصارف العراقية المدرجة في سوق العراق للأوراق المالية بالمقارنة مع محددات زيادة رأس المال"

برعاية معالي رئيس هيئة الأوراق المالية الأستاذ فيصل الهيمص، نظم سوق العراق للأوراق المالية ورشة عمل " تأثير إطلاق مبادرة الحوالات للمصارف العراقية المدرجة في سوق العراق للأوراق المالية بالمقارنة مع محددات زيادة رأس المال " بالتعاون مع هيئة الأوراق المالية والبنك المركزي العراقي يوم الأربعاء 2026/5/6 في مقر المحطة. وفق المحاور الآتية:

- تقييم انعكاسات مبادرة إطلاق الحوالات على أسعار الأسهم.
- تقييم أسعار الأسهم بالمقارنة مع زيادة رأس المال.
- تقييم دور مبادرة الحوالات في تقييم أسعار الأسهم في سوق العراق للأوراق المالية.

بحضور د. مظهر محمد صالح – المستشار الاقتصادي لرئيس مجلس الوزراء والسيدة نغم حسين إسماعيل – نائب رئيس هيئة الأوراق المالية والسيد ذو الفقار حافظ جابر – رئيس مجلس محافظي سوق العراق للأوراق المالية والسيد علي جمال امين – المدير التنفيذي للسوق، وممثلي البنك المركزي العراقي ووزارة المالية ورابطة المصارف العراقية الخاصة.

وفي إطار دعم هيئة الأوراق المالية وسوق العراق للأوراق المالية، شهدت الورشة مناقشات تأثير إطلاق مبادرة الحوالات على أسعار الأسهم ومقارنتها باليات زيادة رأس المال إضافة الى تقييم هذه المبادرة في تعزيز كفاءة التداول وتحسين بيئة الاستثمار في السوق المالية العراقية التي ستسهم في تطوير السوق وتعزيز دوره في دعم الاقتصاد الوطني.



البرامج التدريبية

في إطار الخطط الاستراتيجية لتطوير البيئة التكنولوجية نظم سوق العراق للأوراق المالية برنامج تدريبي افتراضي عن بعد على خصائص نظام الإيداع المركزي الجديد Eqlipse من شركة Nasdaq OMX في مقر سوق العراق للأوراق المالية الذي بدأ يوم الثلاثاء 19 أيار 2026 ويستمر لغاية شهر حزيران 2026. حيث سجل سوق العراق للأوراق المالية قيادة إقليمية كأول سوق مالي في منطقة الشرق الأوسط يشرع في تطبيق وتبني هذا النظام الذي يهدف الى تطوير أنظمة الإيداع المركزي ورفع كفاءة العمليات التشغيلية ومواكبة المعايير العالمية الحديثة.



البرنامج التدريبي الثاني لشرح مفردات " دليل معايير الحوكمة البيئية والاجتماعية المؤسسية ESG للشركات المساهمة الصادر عن هيئة الأوراق المالية العراقية" الذي سينظم يومي 10-11 حزيران 2026 .

بناء على الخطة الموضوعية من قبل هيئة الأوراق المالية وسوق العراق للأوراق المالية وبالتعاون مع مجلس البناء الأخضر العراقي فيما يخص المعايير البيئية والاجتماعية والحوكمة المؤسسية للشركات ودعمًا للشركات المدرجة ولتعزيز مستوى الحوكمة والامتثال والشفافية والاستدامة للشركات العراقية . سينظم سوق العراق للأوراق المالية بالتعاون مجلس البناء الأخضر، البرنامج التدريبي الثاني لشرح مفردات ومحاور دليل معايير الحوكمة البيئية والاجتماعية المؤسسية المخصص لمجموعة من الشركات المدرجة للفترة 10-11 حزيران 2026 .



أربعة عشر : التعاون مع الجامعات والمعاهد لشهر أيار 2026

➤ استقبل سوق العراق للأوراق المالية 35 طالب وطالبة من طلبة قسمة الرقابة والتدقيق ونظم المعلومات الإدارية لكلية الإدارة والاقتصاد – الجامعة العراقية، يوم الاحد المصادف 2026/05/03 في مقر السوق، بإشراف الأساتذة (أ.د. الهام محمد واثق، م.د. بلال هيثم عبد المجيد، م.د. رافد حامد، م.م. وفاء نبيل محمود، م.م. دعاء محمد عبد الرحمن، م.م. سرى محمد جميل، م.م. أطياف عصام فاضل ، م.م. زينب أحمد هاشم، م.م. مروة عادل كمال، م.م. دعاء حكمت عباس).



➤ استقبل سوق العراق للأوراق المالية 16 طالب وطالبة من طلبة المرحلة الرابعة لقسم إدارة الاعمال في كلية الإدارة والاقتصاد – جامعة البينان، يوم الاثنين المصادف 2026/05/04 في مقر السوق، بإشراف الأساتذة (م.د. عبد العزيز براك، م.د. مها سامي بركات، م.م. ماهر محمد عبادة).



- استمرار التعاون مع الجامعات والمعاهد العراقية بتسهيل مهمة طلبة الدراسات العليا وابداء المساعدة وتقديم المعلومات لبحوثهم .



خمس عشرة عشر: النشاط الإعلامي ونشر ثقافة الاستثمار لشهر أيار 2026

1. يصدر سوق العراق للأوراق المالية يومياً تقارير ونشرات التداول متضمنة نشاط التداول بالأسهم وأخبار الشركات وقرارات الهيئات العامة.
2. نشرت الوكالات الاعلامية تقارير السوق اليومية والشهرية على:
 - الموقع الالكتروني للسوق www.isx-iq.net
 - الموقع الالكتروني لمركز الإيداع www.csd.gov.iq
 - موقع صندوق النقد العربي - التقرير اليومي والاسبوعي والشهري لأداء الأسواق المالية ومن بينها سوق العراق للأوراق المالية www.amf.org.
 - موقع اتحاد البورصات العربية – التقرير اليومي والاسبوعي والشهري لإداء الاسواق المالية العربية ومن ضمنها سوق العراق للأوراق المالية arab-exchanges.org
 - صفحة سوق العراق للأوراق المالية عبر Facebook Online.
 - قناة سوق العراق للأوراق المالية عبر YouTube.
 - صفحات سوق العراق للأوراق المالية عبر Instagram, X, LinkedIn.
3. تنشر الصحف والوكالات المؤشرات اليومية والاسبوعية لسوق العراق: صحيفة الصباح، صحيفة العدالة، صحيفة المستقبل، صحيفة الصباح الجديد، صحيفة الأضواء، صحيفة الحقيقة الان، وكالة الاقتصاد نيوز، وكالة الانباء العراقية، وكالة موازين نيوز، وكالة الزمان نيوز.
4. تبث قناة افاق الفضائية أسبوعياً ضمن فقرات النشرة الرئيسية المؤشرات الاسبوعية لنشاط التداول باسهم الشركات المساهمة.
5. يحذر سوق العراق للأوراق المالية من التعامل مع الصفحات **الوهمية** تقوم بنشر معلومات وبيانات سوق العراق للأوراق المالية، ولا يتحمل سوق العراق للأوراق المالية أي تبعات قانونية أو أي ضرر حاصل جراء التعامل مع هذه الصفحات ونود اعلامكم ان بروابط الموقع الالكتروني والصفحات الرسمية لسوق العراق للأوراق المالية هي موضحة بالشكل الاتي فقط:

- الموقع الالكتروني لسوق العراق للأوراق المالية: www.isx-iq.net
- صفحات سوق العراق للأوراق المالية عبر مواقع التواصل الاجتماعي هي:

- Facebook: **Iraq Stock Exchange** سوق العراق للأوراق المالية
<https://www.facebook.com/profile.php?id=100064727946857> رابط الصفحة:
- YouTube: **Iraq Stock Exchange** سوق العراق للأوراق المالية
<https://www.youtube.com/@iraqstockexchange6032> رابط الصفحة:
- Instagram: **Iraq Stock Exchange** سوق العراق للأوراق المالية
<https://www.instagram.com/iraq.stock.exchange.isx> رابط الصفحة:
- LinkedIn: **Iraq Stock Exchange** سوق العراق للأوراق المالية
<https://www.linkedin.com/company/iraq-stock-exchange> رابط الصفحة:
- X: **Iraq Stock Exchange** سوق العراق للأوراق المالية
<https://x.com/IraqStockISX> رابط الصفحة:
- TikTok: **Iraq.stock.exchange.isx** سوق العراق للأوراق المالية
<https://www.tiktok.com/@iraq.stock.exchange.isx> رابط الصفحة:





تواصل معنا



07834000034

07711211522



info-isx@isx-iq.net

info@csd.gov.iq



www.isx-iq.net

www.csd.gov.iq



Iraq Stock Exchange
سوق العراق لأوراق المالية

العراق - بغداد / الكرادة الشرقية - منطقة العلوية - مجاور كنيسة سيدة النجاة
Iraq - Baghdad / Al-Karada Al-Sharqiya - Al-Alawiya area adjacent to
the Church of Our Lady of Deliverance





نشرة تداول الاسهم في سوق العراق للاوراق المالية لشهر أيار Trading Bulletin of May 2025

Company name	عدد ايام التداول Trading days	القيمة المتداولة Traded Value	عدد الاسهم المتداولة Traded Volume	الصفقات No. of Trades	التغير % %Change	سعر الاغلاق السابق Previous Clo.Price	سعر الاغلاق Closing Price	معدل السعر الحالي Average Price	ادنى سعر Low Price	اعلى سعر High Price	سعر الافتتاح Opening Price	رمز الشركة Code	اسم الشركة
Banks Sector													قطاع المصارف
Commercial Bank of Iraq	17	188,314,481	282,124,949	226	-1.52	0.660	0.650	0.670	0.650	0.680	0.660	BCOI	المصرف التجاري العراقي الاسلامي
Bank of Baghdad	13	6,397,067,985	2,326,858,015	2,215	-18.73	3.310	2.690	2.750	2.690	2.950	2.940	BBOB	مصرف بغداد
Iraqi Islamic Bank	18	226,711,628	211,655,057	429	-1.85	1.080	1.060	1.070	1.050	1.120	1.080	BIIB	المصرف العراقي الاسلامي
Iraqi Middle East Bank	18	61,867,442	686,930,153	181	-10.00	0.100	0.090	0.090	0.080	0.100	0.100	BIME	مصرف الشرق الاوسط
Investment Bank of Iraq	16	81,653,437	338,655,469	231	8.70	0.230	0.250	0.240	0.230	0.260	0.230	BIBI	مصرف الاستثمار العراقي
National Bank of Iraq	18	1,287,492,196	324,978,521	1,904	-0.49	4.070	4.050	3.960	3.810	4.100	4.070	BNOI	المصرف الاهلي العراقي
Sumer Commerical Bank	17	683,957,473	3,601,501,365	992	5.56	0.180	0.190	0.190	0.180	0.200	0.180	BSUC	مصرف سومر التجاري
Economy Bank	15	113,629,206	491,783,727	170	4.55	0.220	0.230	0.230	0.220	0.250	0.230	BEFI	مصرف الاقتصاد
Gulf Commercial Bank	18	503,556,228	1,394,126,798	421	8.57	0.350	0.380	0.360	0.340	0.390	0.360	BGUC	مصرف الخليج التجاري
Mosul Bank	14	20,924,945	149,760,042	54	7.14	0.140	0.150	0.140	0.130	0.150	0.140	BMFI	مصرف الموصل للاستثمار
Union Bank of Iraq	3	146,273	863,840	12	-5.88	0.170	0.160	0.170	0.160	0.170	0.170	BUOI	مصرف الاتحاد العراقي
Kurdistan International Bank	6	1,887,265	1,730,681	11	5.45	1.100	1.160	1.090	1.080	1.160	1.100	BKUI	مصرف كوردستان
Ashur International Bank	18	70,937,149	279,279,250	247	8.33	0.240	0.260	0.250	0.230	0.280	0.240	BASH	مصرف اشور الدولي
Mansour Bank	18	11,850,839,612	6,831,714,701	3,403	-1.14	1.750	1.730	1.740	1.690	1.820	1.750	BMNS	مصرف المنصور
United Bank For Invistment	17	347,893,786	6,783,283,673	1,619	0.00	0.050	0.050	0.050	0.050	0.070	0.050	BUND	المصرف المتحد للاستثمار
Elaf Islamic Bank	4	334,423	1,393,099	13	-4.00	0.250	0.240	0.240	0.240	0.250	0.250	BELF	مصرف ايلاف
National Islamic Bank	4	7,266,014	7,091,014	8	10.00	1.000	1.100	1.030	1.000	1.100	1.000	BNAI	المصرف الوطني الاسلامي
Asia Al Iraq Islamic Bank for Investment	1	23,750	25,000	2	21.79	0.780	0.950	0.950	0.950	0.950	0.950	BAIB	مصرف آسيا العراق
Al-Tife Islamic Bank	14	361,082	558,758	42	-4.55	0.660	0.630	0.650	0.630	0.660	0.660	BTIB	مصرف الطيف الإسلامي
Credit Bank Of Iraq	18	90,004,379	157,386,660	227	1.75	0.570	0.580	0.580	0.550	0.600	0.570	BROI	مصرف الائتمان العراقي
Trans Iraq Bank Investment	2	4,860	16,000	4	-3.23	0.310	0.300	0.300	0.300	0.310	0.310	BTRI	مصرف عبر العراق للاستثمار
Al Attaa Islamic Bank	5	152,474	1,624,750	13	0.00	0.100	0.100	0.100	0.090	0.100	0.100	BLAD	مصرف العطاء الاسلامي
Iraq Noor Islamic Bank	5	121,339	512,157	6	20.00	0.200	0.240	0.240	0.230	0.240	0.240	BINI	مصرف نور العراق
International Islamic Bank	5	62,187	310,935	12	0.00	0.200	0.200	0.200	0.200	0.200	0.200	BINT	المصرف الدولي الاسلامي
Region Trade Bank	5	86,660,828	85,802,800	7	0.00	1.010	1.010	1.010	1.010	1.010	1.010	BRTB	مصرف الاقليم التجاري
Erbil Investment & FinanceBank	2	1,685,024,000	15,318,400,000	12	0.00	0.110	0.110	0.110	0.110	0.110	0.110	BERI	مصرف اربيل
Al-Qurtas Isamic Bank	6	151,845,000,000	151,845,000,000	15	0.00	1.000	1.000	1.000	1.000	1.000	1.000	BQUR	مصرف القرطاس
TOTAL		175,551,894,443	191,123,367,414	12476									مجموع قطاع المصارف
Telecommunication Sector													قطاع الاتصالات
Asia Cell Telecommunication	17	2,676,828,283	160,130,178	2,703	-8.35	16.650	15.260	16.720	15.230	17.500	16.700	TASC	اسيا سيل للاتصالات
Al-Khatem Telecoms	15	22,226,706	5,772,139	296	24.32	3.700	4.600	3.850	3.600	5.000	3.700	TZNI	الخاتم للاتصالات
TOTAL		2,699,054,989	165,902,317	2999									مجموع قطاع الاتصالات
Insurance Sector													قطاع التأمين
Al-Ameen for Insurance	16	20,210,307	22,865,953	128	0.00	0.900	0.900	0.880	0.860	0.930	0.900	NAME	الامين للتأمين
Dar Al-Salam for Insurance	4	4,477,480	5,801,306	8	4.00	0.750	0.780	0.770	0.750	0.780	0.750	NDSA	دار السلام للتأمين
Gulf Insurance	3	2,821,679	6,303,732	6	4.65	0.430	0.450	0.450	0.430	0.450	0.430	NGIR	الخليج للتأمين
Ahlia Insurance	1	16,400	20,000	1	-3.53	0.850	0.820	0.820	0.820	0.820	0.820	NAHF	الاهلية للتأمين
Al-Hamraa for Insurance	12	1,322,482	286,227	43	5.26	4.750	5.000	5.030	4.300	5.400	4.700	NHAM	الحمراء للتأمين
TOTAL		28,848,348	35,277,218	186									مجموع قطاع التأمين

نشرة تداول الاسهم في سوق العراق للاوراق المالية لشهر أيار 2025 Trading Bulletin of May 2025

Company name	عدد ايام التداول Trading days	القيمة المتداولة Traded Value	عدد الاسهم المتداولة Traded Volume	الصفقات No. of Trades	التغير % %Change	سعر الاغلاق السابق Previous Clo.Price	سعر الاغلاق Closing Price	معدل السعر الحالي Average Price	ادنى سعر Low Price	اعلى سعر High Price	سعر الافتتاح Opening Price	رمز الشركة Code	اسم الشركة
Investment Sector													قطاع الاستثمار
Al-Ameen for Financial Investment	2	241,785	191,893	3	5.00	1.200	1.260	1.260	1.260	1.260	1.260	VAMF	الامين للاستثمار المالي
TOTAL		241,785	191,893	3									مجموع قطاع الاستثمار
Service Sector													قطاع الخدمات
Kharkh Tour Amuzement City	16	667,118,172	146,536,433	321	-3.16	4.750	4.600	4.550	4.400	4.750	4.750	SKTA	العاب الكرخ السياحية
Al-Mosul for funfairs	9	25,129,827	3,446,241	19	0.00	7.000	7.000	7.290	7.000	7.460	7.000	SMOF	الموصل لمدين الالعاب
Mamoura Realestate	18	88,364,844	27,555,647	223	-2.14	3.270	3.200	3.210	3.150	3.270	3.270	SMRI	المعمورة العقارية
AL-Nukhba for Construction	9	1,137,885	1,609,814	47	0.00	0.710	0.710	0.710	0.680	0.710	0.710	SNUC	النخبة للمقاولات العامة
Iraq Baghdad For General	18	184,767,391	8,192,108	315	-5.77	23.400	22.050	22.550	22.000	23.940	23.390	SBPT	بغداد العراق للنقل العام
Rehab Karbala for Investment	10	1,552,417	2,466,511	18	0.00	0.600	0.600	0.630	0.590	0.650	0.600	HKAR	رحاب كربلاء
Al-Ameen Estate Investment	16	6,955,163	4,085,712	96	-0.58	1.710	1.700	1.700	1.700	1.770	1.710	SAEI	الامين للاستثمارات العقارية
Iraqi for General Transportation	12	9,537,964	6,062,793	35	-13.79	1.740	1.500	1.570	1.500	1.740	1.740	SIGT	نقل المنتجات النفطية
Al-Badia for General Trans	17	141,817,391	101,057,045	124	18.32	1.310	1.550	1.400	1.190	1.650	1.310	SBAG	البادية للنقل العام
TOTAL		1,126,381,054	301,012,304	1,198									مجموع قطاع الخدمات
Industry Sector													قطاع الصناعة
Al-Mansour Pharmaceuticals Industries	13	742,616,753	309,578,430	1502	10.62	2.260	2.500	2.400	2.260	2.520	2.260	IMAP	المنصور للصناعات الدوائية
Modern Sewing	13	73,525,774	13,596,004	104	0.75	5.360	5.400	5.410	5.350	5.550	5.360	IMOS	الخياطة الحديثة
Iraqi For Tufted Carpets	4	2,390,858	125,790	12	-1.04	19.200	19.000	19.010	19.000	19.200	19.200	IITC	العراقية للسجاد والمفروشات
Baghdad Soft Drinks	13	1,347,351,035	217,354,564	1,497	1.79	6.160	6.270	6.200	6.160	6.280	6.160	IBSD	بغداد للمشروبات الغازية
Iraqi Date Processing and Marketing	5	1,119,857	495,898	30	4.35	2.300	2.400	2.260	2.190	2.400	2.300	IIDP	العراقية لتصنيع التمور
AL- Kindi of Veterinary Vaccines	8	12,045,997	4,771,530	68	3.60	2.500	2.590	2.530	2.430	2.600	2.450	IKLV	الكندي لللقاحات البيطرية
Iraqi Engineering Works	5	3,194,708	528,454	12	-4.88	6.350	6.040	6.050	6.040	6.350	6.350	IIEW	العراقية للاعمال الهندسية
Al -Khazer Construction Materials	11	7,387,953	5,968,395	58	-3.23	1.240	1.200	1.240	1.200	1.300	1.240	IKHC	الخازر لانتاج المواد الانشائية
Metallic Industries and Bicycles	3	652,321	341,601	9	0.53	1.900	1.910	1.910	1.900	1.910	1.900	IMIB	الصناعات المعدنية والدراجات
Iraqi Carton Manufacturies	10	6,530,123	2,619,052	58	-1.59	2.510	2.470	2.490	2.450	2.550	2.510	IICM	العراقية لصناعات الكرتون
Ready Made Clothes	7	14,342,054	6,359,694	31	0.00	2.300	2.300	2.260	2.200	2.300	2.200	IRMC	انتاج الالبسة الجاهزة
Baghdad for Packing Materials	3	4,407	1,541	3	0.00	2.860	2.860	2.860	2.860	2.860	2.860	IBPM	بغداد لمواد التغليف
Fallujah for Construction Materials	18	161,567,362	56,719,548	299	7.41	2.700	2.900	2.900	2.700	3.000	2.770	IFCM	الفلوجة لانتاج المواد الانشائية
House Household furniture	9	3,980,177	4,429,666	29	16.28	0.860	1.000	1.000	0.860	1.000	0.860	IHFI	الوطنية لصناعات الاثاث المنزلي
ELectronic Industries	15	92,414,370	65,268,654	209	-10.00	1.500	1.350	1.420	1.350	1.510	1.510	IELI	الصناعات الالكترونية
Al -HiLal Industries	11	8,622,739	6,367,739	50	0.74	1.350	1.360	1.350	1.350	1.360	1.350	IHLI	الهلال الصناعية
The Light Industries	16	25,196,192	20,537,885	87	0.00	1.220	1.220	1.230	1.200	1.260	1.220	ITLI	الصناعات الخفيفة
National Chemical &Plastic Industries	15	10,868,567	5,778,147	61	1.06	1.890	1.910	1.880	1.860	1.950	1.880	INCP	الصناعات الكيماوية والبلاستيكية
Modern Construction Materials	7	1,385,835	1,138,745	17	-11.54	1.300	1.150	1.220	1.150	1.300	1.300	IMCM	صناعة المواد الانشائية الحديثة
TOTAL		2,515,197,083	721,981,337	4136									مجموع قطاع الصناعة

نشرة تداول سندات انجاز - "الاصدارية الثانية"

قيمة السندات المتداولة	عدد السندات المتداولة	الصفقات	سعر الاغلاق السابق	سعر الاغلاق الحالي	ادنى سعر	اعلى سعر	افتتاح	رمز التداول	فئة السند	
511,000	1	1	507,301	511,000	511,000	511,000	511,000	CB65	500,000	
511,000	1	1						المجموع		

نشرة (OTC) منصة تداول اسهم الشركات غير المدرجة OTC

عدد ايام التداول Trading days	القيمة المتداولة Traded Value	عدد الاسهم المتداولة Traded Volume	الصفقات .No of Trades	معدل السعر الحالي Average Price	ادنى سعر Low Price	اعلى سعر High Price	رمز الشركة Code	اسم الشركة
قطاع المصارف								
15	71,591,019	442,067,061	148	0.160	0.150	0.180	BWAI	مصرف الوركاء للاستثمار والتمويل
15	71,591,019	442,067,061	148					مجموع قطاع المصارف
قطاع الصناعة								
2	10,413	3,719	2	2.800	2.800	2.800	IKFP	كركونك لانتاج المواد الانشائية
2	10,413	3,719	2					مجموع قطاع الصناعة
قطاع الخدمات المالية								
1	364,769	40,306	1	9.050	9.050	9.050	FRSE	الربيع للوساطة
1	364,769	40,306	1					مجموع قطاع الخدمات المالية
16	71,966,201	442,111,086	151					مجموع السوق

جدول رقم (1) مؤشرات التداول اسهم الشركات غير المدرجة OTC لشهر أيار 2026
Trading Indices Unlisted(OTC) of May 2026

الشركات غير المدرجة unListed Co.	الشركات المتداولة Traded Co.	الصفقات No. of Trades	القيمة المتداولة Traded Value	عدد الاسهم المتداولة Traded Volume	الجلسات Sessions
14	1	9	631,735	3,509,639	03/05/2026
14	1	4	541,800	3,010,000	04/05/2026
14	1	3	2,577,802	14,321,124	05/05/2026
14	1	12	9,028,185	53,099,322	06/05/2026
14	2	4	1,370,844	8,032,847	07/05/2026
14	2	2	6,513	11,719	10/05/2026
14	1	1	799,064	4,994,153	11/05/2026
14	1	12	9,765,255	61,032,846	12/05/2026
14	1	13	12,288,194	81,921,291	13/05/2026
14	0	0	0	0	14/05/2026
14	1	4	159,392	1,062,614	17/05/2026
14	2	17	4,654,547	27,972,155	18/05/2026
14	1	14	8,800,994	55,006,212	19/05/2026
14	1	28	11,460,027	67,411,925	20/05/2026
14	1	7	1,916,112	11,258,778	21/05/2026
14	0	0	0	0	24/05/2026
14	1	5	817,440	4,807,885	25/05/2026
14	1	16	7,148,296	44,658,576	31/05/2026
14	3	151	71,966,201	442,111,086	Total This المجموع الحالي Month
14	4	510	422,985,800	2,020,719,767	Total This المجموع السابق Month
—	-25.00	-70.39	-82.99	-78.12	التغير % Change%

نشرة تداول الاسهم المشتراة من غير العراقيين في سوق العراق للاوراق المالية لشهر أيار 2026

Non-Iraqi (Purchase) of May 2026

Company Names	القيمة المتداولة Traded Value	عدد الاسهم المتداولة Traded Volume	الصفقات No.of Trads	رمز الشركة Code	اسم الشركة
Banks Sector	قطاع المصارف				
Commercial Bank of Iraq	37,809,735	56,752,123	12	BCOI	المصرف التجاري العراقي
Bank Of Baghdad	24,122,479	8,713,019	33	BBOB	مصرف بغداد
Iraqi Islamic Bank	27,000	25,000	1	BIIB	المصرف العراقي الاسلامي
Iraqi Middle East Investment Bank	65,686	718,736	7	BIME	مصرف الشرق الاوسط للاستثمار
Investment Bank of Iraq	6,703	26,813	1	BIBI	مصرف الاستثمار العراقي
National Bank Of Iraq	70,226,786	17,827,737	55	BNOI	المصرف الاهلي العراقي
Al-Mansour Bank	6,809,439	3,905,166	11	BMNS	مصرف المنصور
Kurdistan International Bank	23,200	20,000	1	BKUI	مصرف كردستان
National Islamic Bank	27,500	25,000	1	BNAI	المصرف الوطني الاسلامي
Credit Bank Of Iraq	6,308,418	11,067,400	15	BROI	مصرف الائتمان العراقي
Trans Iraq Bank Investment	3,000	10,000	1	BTRI	مصرف عبر العراق
Region Trade Bank	404,000	400,000	2	BRTB	مصرف اقليم التجاري
Total Bank sector	145,833,945	99,490,994	140	مجموع قطاع المصارف	
Industry Sector	قطاع الصناعة				
Al-Mansour Pharmaceuticals Industries	236,500	100,000	3	IMAP	المنصور للصناعات الدوائية
Electronic Industries	66,343,321	47,501,190	10	IELI	الصناعات الالكترونية
Total Industry sector	66,579,821	47,601,190	13	مجموع قطاع الصناعة	
Hotel Sector	قطاع الفنادق والسياحة				
Mansour Hotel	73,860,582	1,458,000	11	HMAN	فنادق المنصور
Palestine Hotel	175,787,391	9,536,375	8	HPAL	فندق فلسطين
Total Hotel sector	249,647,973	10,994,375	19	مجموع قطاع الفنادق والسياحة	
Agricultural Sector	قطاع الزراعة				
Iraqi for Seed Production	2,475,000	500,000	2	AISP	العراقية لانتاج البذور
Iraqi Agricultural Products Marketing Meat	1,125,000	250,000	3	AIPM	العراقية لانتاج وتسويق اللحوم
Total Agricultural Sector	3,600,000	750,000	5	مجموع قطاع الزراعة	
Telecommunication Sector	قطاع الاتصالات				
Asia cell	17,924,546	1,098,460	12	TASC	اسيا سيل للاتصالات
Total Telecommunication sector	17,924,546	1,098,460	12	مجموع قطاع الاتصالات	
Grand Total	483,586,286	159,935,019	189	المجموع الكلي	

نشرة تداول الاسهم المباعة لغير العراقيين في سوق العراق للاوراق المالية لشهر أيار 2026

Non-Iraqi (Sales) May 2026

Company Names	القيمة المتداولة Traded Value	عدد الاسهم المتداولة Traded Volume	الصفقات No.of Trads	رمز الشركة Code	اسم الشركة
Banks Sector	قطاع المصارف				
Commercial Bank of Iraq	37,860	57,363	3	BCOI	المصرف التجاري العراقي
Bank Of Baghdad	84,390	29,000	1	BBOB	مصرف بغداد
Iraqi Middle East Investment Bank	26,400	330,000	2	BIME	مصرف الشرق الاوسط للاستثمار
National Bank Of Iraq	193,043,558	48,675,646	99	BNOI	المصرف الاهلي العراقي
Sumer Commerical Bank	114,000	600,000	1	BSUC	مصرف سومر التجاري
Gulf Commercial Bank	108,000	300,000	1	BGUC	مصرف الخليج التجاري
Mousil Bank For Development	31,109	239,300	1	BMFI	مصرف الموصل
Ashur International Bank	867,100	3,410,000	8	BASH	مصرف اشور
Al-Mansour Bank	2,513,403,211	1,467,558,875	319	BMNS	مصرف المنصور
United Bank	11,802,721	236,054,416	62	BUND	مصرف المتحد
Economy Bank For Investment	80,500	350,000	3	BEFI	مصرف الاقتصاد
Kurdistan International Bank	1,579,350	1,455,167	2	BKUI	مصرف كردستان
Credit Bank Of Iraq	949,147	1,678,257	4	BROI	مصرف الائتمان العراقي
Total Bank sector	2,722,127,347	1,760,738,024	506	مجموع قطاع المصارف	
Insurance Sector	قطاع التأمين				
Al-Hamraa for Insurance	29,200	5,840	1	NHAM	الحمراء للتأمين
Total Insurance sector	29,200	5,840	1	مجموع قطاع التأمين	
Service Sector	قطاع الخدمات				
Rehab Karbala for Investment	96,224	155,200	1	HKAR	رحاب كربلاء
AL-Nukhba for General Construction	102,000	150,000	3	SNUC	النخبة للمقاولات العامة
Total Service sector	198,224	305,200	4	مجموع قطاع الخدمات	
Industry Sector	قطاع الصناعة				
Al-Mansour Pharmaceuticals Industr	9,520,000	4,000,000	7	IMAP	المنصور للصناعات الدوائية
Fallujah for Construction Materials	384,650	134,999	2	IFCM	الفلوجة لانتاج المواد الاتشانية
Modern Construction Materials	375,000	300,000	1	IMCM	المواد الاتشانية الحديثة
Total Industry sector	10,279,650	4,434,999	10	مجموع قطاع الصناعة	
Telecommunication Sector	قطاع الاتصالات				
Asia cell	236,717,460	13,840,478	73	TASC	اسيا سيل للاتصالات
Total Telecommunication sector	236,717,460	13,840,478	73	مجموع قطاع الاتصالات	
Grand Total	2,969,351,880	1,779,324,541	594	المجموع الكلي	

جدول رقم (2) الشركات التي لم يجر التداول على أسهمها خلال شهر أيار 2026

Table No.(2) Non Traded Companies May

COMPANY NAMES	سعر الاغلاق Closing Price	معدل السعر السابق Previous Average Price	رمز الشركة Code	اسم الشركة	ت
Banking Sector				قطاع المصارف	
Al Anssari Islamic Bank	0.050	0.050	BANS	مصرف الانصاري	1
Ameen al-Iraq Bank	1.000	1.000	BAME	مصرف امين العراق	2
Al Janoob Islamic Bank Investment	0.940	0.940	BJAB	مصرف الجنوب الاسلامي	3
Al-Rajih Islamic Bank	1.000	1.000	BRAJ	مصرف الراجح الاسلامي	4
World Islamic Bank	1.000	1.000	BWOR	مصرف العالم الاسلامي	5
Cihan Bank for Islamic	2.200	2.200	BCIH	مصرف جيهان الاسلامي	6
Al mustashar islamic bank	1.000	1.000	BMUI	مصرف المستشار	7
International Development Bank	1.050	1.050	BIDB	مصرف التنمية	8
Al- Qabidh Isiamic Bank	0.090	0.090	BQAB	مصرف القابض الاسلامي	9
Trust International Islamic Bank	0.750	0.750	BTRU	مصرف الثقة الدولي الإسلامي	10
Al Arabiya Islamic Bank	1.000	1.000	BAAI	مصرف العربية الاسلامي	11
Al Mashreq Al Arabi Islamic Bank	0.850	0.850	BAMS	مصرف المشرق العربي	12
Money Islamic Bank	1.000	1.000	BMAL	مصرف المال الاسلامي	13
Investment Sector				قطاع الاستثمار	
AL-Wiaam for Financial Investment	0.690	0.690	VWIF	الوئام للاستثمار المالي	14
Service Sector				قطاع الخدمات	
Ibdaa Al sharq Al Awsat general	1.000	1.000	SIBD	إبداع شرق الاوسط	15
Industry Sector				قطاع الصناعة	
Modern chemical industries	100.000	100.000	IMCI	الصناعات الكيماوية العصرية	16

جدول رقم (3) الشركات الموقوفة عن التداول بقرارات من هيئة الأوراق المالية

Table No.(3) Suspend Companies of 2025

ت	اسم الشركة	تاريخ الايقاف	سبب الايقاف والملاحظات
1	مصرف الشمال (BNOR)	2022/10/31	إستناداً إلى كتاب هيئة الأوراق المالية المرقم 2385/10 في 2022/10/30 وكتاب البنك المركزي المرقم 26584/2/9 في 2022/10/20، واستمرار الإيقاف إستناداً إلى كتاب هيئة الأوراق المالية المرقم 1905/10 في 2023/9/3 لعد تقديم البيانات المالية الختامية لعام 2022. المصرف تحت وصاية البنك المركزي العراقي إستناداً لاحكام المادة (59/د) من قانون المصارف رقم 94 لسنة 2004
2	مصرف زين العراق الإسلامي (BZII)	2024/08/11	إستناداً إلى كتاب هيئة الأوراق المالية المرقم 173/2 في 2024/8/8 لحين رفع الوصاية.
3	الزوراء للاستثمار المالي (VZAF)	2024/08/26	إستناداً إلى كتاب هيئة الأوراق المالية المرقم 1819/9 في 2024/8/26 وكتاب البنك المركزي المرقم 195 لسنة 2024 "سحب رخصة" إيقاف التداول على اسهم الشركة
4	بين النهرين للاستثمارات المالية (VMES)	2024/08/26	إستناداً إلى كتاب هيئة الأوراق المالية المرقم 1819/9 في 2024/8/26 وكتاب البنك المركزي المرقم 195 لسنة 2024 "سحب رخصة" إيقاف التداول على اسهم الشركة
5	الخير للاستثمار المالي (VKHF)	2024/08/26	إستناداً إلى كتاب هيئة الأوراق المالية المرقم 1819/9 في 2024/8/26 وكتاب البنك المركزي المرقم 195 لسنة 2024 "سحب رخصة" إيقاف التداول على اسهم الشركة
6	مصرف بابل (BBAY)	2024/09/25	إستناداً إلى كتاب هيئة الأوراق المالية المرقم 2057/7 في 2024/9/23
7	الباتك للاستثمارات المالية (VBAT)	22/6/2025	إستناداً إلى كتاب هيئة الأوراق المالية المرقم 18/13 في 2025/6/17
8	العراقية للنقل البري (SILT)	27/7/2025	إستناداً إلى كتاب هيئة الأوراق المالية المرقم 24/13 في 2025/7/24 عدم الالتزام بتقديم البيانات الفصلية للفصل الاول لعام 2025 .. واستمرار الإيقاف إستناداً إلى كتاب هيئة الأوراق المالية المرقم 1626/10 في 2025/8/10 عدم الالتزام بتقديم البيانات الختامية لعام 2024

جدول رقم (4) مؤشرات التداول في سوق العراق للاوراق المالية لشهر أيار 2026

Table No. (4) Trading Indices of May 2026

مؤشر السوق ISX15	مؤشر السوق ISX60	الشركات المدرجة Listed Co.	الشركات المتداولة Traded Co.	الاهمية النسبية % Change %	الصفقات No. of Trades	الاهمية النسبية % Change %	القيمة المتداولة Traded Value	الاهمية النسبية % Change %	عدد الاسهم المتداولة Traded Volume	الجلسات Sessions
1260.56	985.44	104	57	4.74	1074	0.52	950,770,299	0.38	734,315,894	03/05/2026
1265.61	987.99	104	49	5.13	1163	0.97	1,788,445,368	0.67	1,297,991,227	04/05/2026
1260.13	984.28	104	41	5.74	1301	1.45	2,667,110,650	7.31	14,066,218,895	05/05/2026
1257.02	985.61	104	43	6.00	1361	0.77	1,425,979,546	0.62	1,199,237,573	06/05/2026
1257.66	987.37	104	51	4.75	1077	0.38	697,162,541	0.23	445,453,092	07/05/2026
1246.20	956.65	104	51	7.35	1667	1.10	2,025,991,070	0.57	1,093,799,157	10/05/2026
1247.19	958.05	104	44	5.21	1181	0.66	1,216,420,119	0.53	1,013,825,142	11/05/2026
1241.85	948.28	104	49	6.05	1371	0.89	1,646,333,804	0.54	1,037,780,575	12/05/2026
1241.53	937.77	104	56	4.90	1111	0.67	1,240,042,213	0.34	661,945,582	13/05/2026
1235.65	940.24	104	44	5.77	1308	1.12	2,061,314,427	1.35	2,595,303,690	14/05/2026
1241.27	944.31	104	51	6.31	1430	1.00	1,850,931,196	1.04	1,996,229,591	17/05/2026
1242.56	945.70	104	51	5.23	1187	1.12	2,072,339,475	0.73	1,405,356,991	18/05/2026
1242.82	945.27	104	48	4.60	1042	16.42	30,294,562,100	14.04	27,040,278,566	19/05/2026
1240.76	946.25	104	45	5.75	1304	14.75	27,207,133,946	14.80	28,498,658,403	20/05/2026
1239.81	944.57	104	48	3.33	755	13.72	25,304,746,063	12.83	24,712,044,379	21/05/2026
1243.12	960.08	103	57	6.16	1396	13.62	25,124,282,421	14.90	28,692,633,798	24/05/2026
1206.88	961.52	103	48	6.98	1583	16.70	30,814,110,770	15.86	30,537,421,637	25/05/2026
1200.70	958.70	103	48	6.02	1364	14.14	26,078,857,476	13.26	25,524,765,079	31/05/2026
1200.70	958.70	103	79	100	22,675	100	184,466,533,483	100	192,553,259,271	المجموع الحالي Total This Month
1255.54	983.02	104	78	100	22980	100	27,034,979,447	100	46,584,897,116	المجموع السابق Total Last Month
-4.37	-2.47	-	1.28	-	-1.33	-	582.33	-	313.34	التغير % % Change%
-	-	-	19	-	189	-	483,586,286	-	159,935,019	غير العراقيين شراء
-	-	-	24.05	-	0.83	-	0.26	-	0.08	النسبة من الكلي
-	-	-	20	-	594	-	2,969,351,880	-	1,779,324,541	غير العراقيين بيعا"
-	-	-	25.32	-	2.62	-	1.61	-	0.92	النسبة من الكلي

جدول رقم (5) مؤشرات التداول لغير العراقيين (المشتراة) في سوق العراق للاوراق المالية لشهر أيار 2026

Table No. (5) Trading Indices for Non-Iraqi (Purchase) of May 2026

الشركات المتداولة Traded Co.	الاهمية النسبية % Change %	الصفقات No. of Trades	الاهمية النسبية % Change %	القيمة المتداولة Traded Value	الاهمية النسبية % Change %	عدد الاسهم المتداولة Traded Volume	الجلسات Sessions
3	2.12	4	0.12	566,000	0.17	265,000	03/05/2026
2	4.23	8	0.41	1,977,457	0.34	543,925	04/05/2026
2	2.65	5	3.89	18,792,000	1.13	1,800,000	05/05/2026
3	2.65	5	0.62	3,013,966	0.52	834,072	06/05/2026
5	4.76	9	3.79	18,333,416	2.60	4,152,876	07/05/2026
2	2.12	4	0.09	444,203	0.11	176,813	10/05/2026
2	6.88	13	1.11	5,363,912	1.04	1,657,554	11/05/2026
1	10.58	20	8.37	40,487,500	6.41	10,250,000	12/05/2026
10	13.23	25	23.54	113,832,081	23.86	38,162,882	13/05/2026
5	6.88	13	1.26	6,078,695	5.29	8,456,927	14/05/2026
4	4.76	9	15.07	72,866,219	16.16	25,845,907	17/05/2026
2	1.06	2	0.44	2,140,009	0.34	540,002	18/05/2026
4	5.82	11	9.85	47,654,415	10.62	16,984,101	19/05/2026
6	12.17	23	4.37	21,128,236	6.82	10,911,065	20/05/2026
2	4.23	8	0.04	198,805	0.06	94,675	21/05/2026
11	12.17	23	24.70	119,422,348	23.79	38,048,970	24/05/2026
3	3.17	6	2.17	10,477,025	0.57	910,250	25/05/2026
1	0.53	1	0.17	810,000	0.19	300,000	31/05/2026
19	100	189	100	483,586,286	100	159,935,019	جموع الحالي Total This Month
8	100	64	100	146,595,820	100	223,618,835	جموع السابق Total Last Month
137.50	-	195	-	229.88	-	-28.48	التغيير (%) Change (%)

جدول رقم (6) مؤشرات التداول من غير العراقيين (المباعة) في سوق العراق للاوراق المالية لشهر أيار 2026

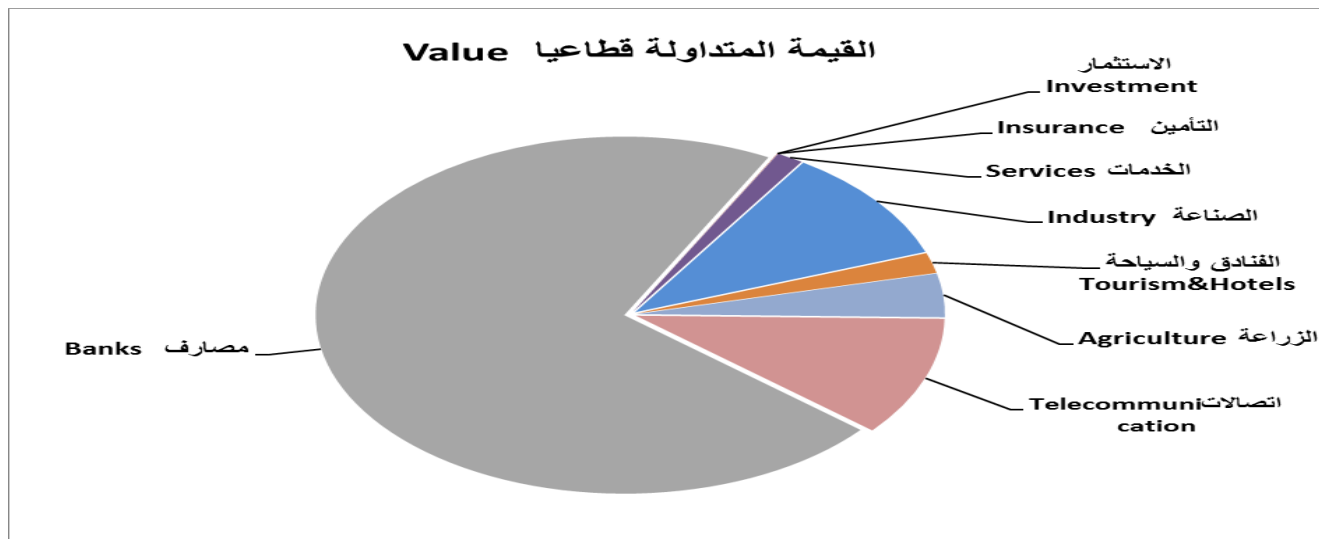
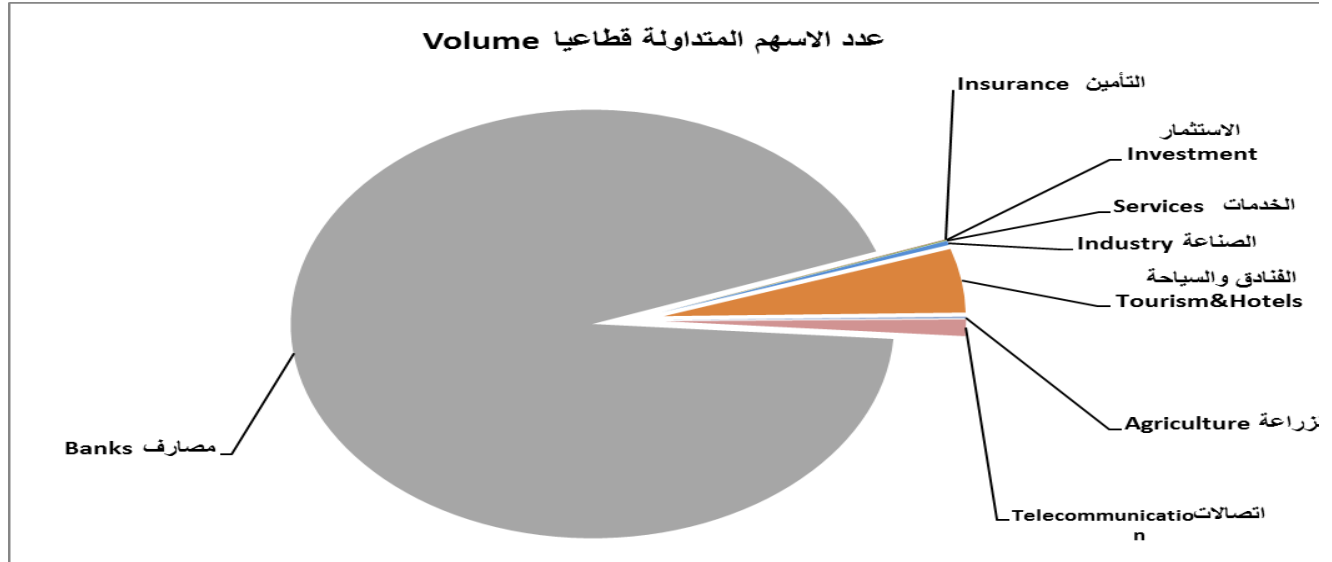
Table No.(6) Trading Indices of Non-Iraqi (Sales) of May 2026

الشركات المتداولة Co.Traded	الاهمية النسبية % Change %	الصفقات No.of Trans	الاهمية النسبية % Change %	القيمة المتداولة Traded Value	الاهمية النسبية % Change %	عدد الاسهم المتداولة Traded Volume	الجلسات Sessions
1	2.02	12	0.07	2,043,160	0.03	502,000	03/05/2026
7	8.08	48	2.08	61,685,449	0.58	10,331,562	04/05/2026
5	1.35	8	0.17	4,953,955	0.15	2,670,794	05/05/2026
3	2.02	12	0.33	9,683,329	0.24	4,267,045	06/05/2026
3	1.18	7	0.66	19,454,981	0.29	5,151,080	07/05/2026
1	14.48	86	5.30	157,500,000	5.06	90,000,000	10/05/2026
2	0.34	2	0.02	459,390	0.02	329,000	11/05/2026
4	22.56	134	17.64	523,830,838	15.22	270,852,253	12/05/2026
0	0.00	0	0.00	0	0.00	0	13/05/2026
1	9.60	57	23.10	686,000,000	22.48	400,000,000	14/05/2026
2	0.67	4	0.01	166,000	0.03	500,000	17/05/2026
1	7.41	44	6.60	195,859,746	0.64	11,415,932	18/05/2026
2	9.93	59	14.37	426,639,000	13.26	236,000,000	19/05/2026
2	5.22	31	28.69	851,990,000	28.13	500,500,000	20/05/2026
0	0.00	0	0.00	0	0.00	0	21/05/2026
6	13.64	81	0.86	25,486,128	13.86	246,571,115	24/05/2026
0	0.00	0	0.00	0	0.00	0	25/05/2026
1	1.52	9	0.12	3,599,904	0.01	233,760	31/05/2026
20	100	594	100	2,969,351,880	100	1,779,324,541	المجموع الحالي Total This Month
8	100	764	100	1,328,741,730	100	277,530,528	المجموع السابق Total Last Month
150.00	-	-22.25	-	123.47	-	541.13	التغيير (%) Change(%)

جدول رقم (7) مؤشرات التداول القطاعية في سوق العراق للاوراق المالية لشهر أيار 2026

Table No. (7) Trading indices by Sectors of May 2026

الشركات المدرجة Lisred Co	الشركات المتداولة Traded Co	الاهمية النسبية (%)	الصفقات No. of Trades	الاهمية النسبية (%)	القيمة المتداولة Traded Value	الاهمية النسبية (%)	عدد الاسهم المتداولة Traded Volume	القطاع SECTOR
43	27	55.02	12476	95.17	175,551,894,443	99.26	191,123,367,414	المصارف Banks
2	2	13.23	2999	1.46	2,699,054,989	0.09	165,902,317	الاتصالات Telecommunicati or
5	5	0.82	186	0.02	28,848,348	0.02	35,277,218	التأمين Insurance
6	1	0.01	3	0.00	241,785	0.00	191,893	الاستثمار Investment
11	9	5.28	1198	0.61	1,126,381,054	0.16	301,012,304	الخدمات Services
20	19	18.24	4136	1.36	2,515,197,083	0.37	721,981,337	الصناعة Industry
9	9	2.88	653	1.04	1,916,945,404	0.03	57,136,734	الفنادق والسياحة Tourism&Hotels
7	7	4.52	1024	0.34	627,970,377	0.08	148,390,054	الزراعة Agriculture
103	79	100	22,675	100	184,466,533,483	100	192,553,259,271	المجموع TOTAL



جدول رقم (8) مؤشرات التداول القطاعية المشتراة لغير العراقيين لشهر أيار 2026

Table No.(8) Trading Indices by Sectors of Non-Iraqi (Purchase) of May 2026

الشركات المتداولة Traded Co	الاهمية النسبية (%)	الصفقات No. of Trades	الاهمية النسبية (%)	القيمة المتداولة Traded Value	الاهمية النسبية (%)	عدد الاسهم المتداولة Traded Volume	القطاع SECTOR
12	74.07	140	30.16	145,833,945	62.21	99,490,994	المصارف Banks
1	6.35	12	3.71	17,924,546	0.69	1,098,460	الاتصالات Telecommunication
2	6.88	13	13.77	66,579,821	29.76	47,601,190	الصناعة Industry
2	10.05	19	51.62	249,647,973	6.87	10,994,375	الفنادق والسياحة Tourism&Hotels
2	2.65	5	0.74	3,600,000	0.47	750,000	الزراعة Agriculture
19	100	189	100	483,586,286	100	159,935,019	TOTAL المجموع

جدول رقم (9) مؤشرات التداول القطاعية المباعة من غير العراقيين لشهر أيار 2026

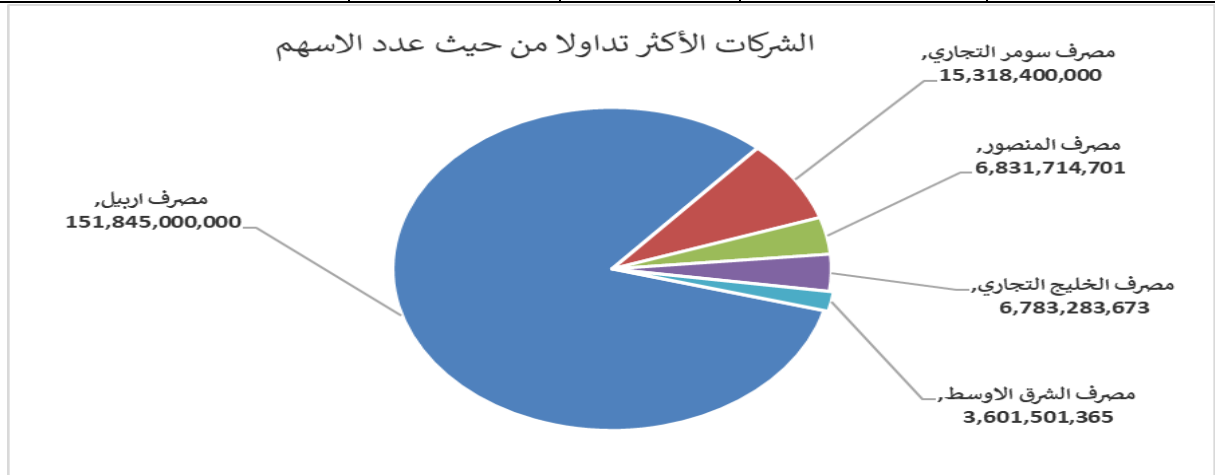
Table No.(9) Trading Indices by Sectors of non-Iraqi (Sales) of May 2026

الشركات المتداولة Co.Traded	الاهمية النسبية % Change (%)	الصفقات No. of Trans	الاهمية النسبية (%) % Change	القيمة المتداولة Traded Value	الاهمية النسبية Change% (%)	عدد الاسهم المتداولة Traded Volume	القطاع SECTOR
13	85.19	506	91.67	2,722,127,347	98.96	1,760,738,024	المصارف Banks
1	12.29	73	7.972	236,717,460	0.778	13,840,478	الاتصالات Telecommunication
1	0.17	1	0.001	29,200	0.000	5,840	التأمين Insurance
2	0.67	4	0.007	198,224	0.017	305,200	الخدمات Services
3	1.68	10	0.35	10,279,650	0.25	4,434,999	الصناعة Industry
20	100	594	100	2,969,351,880	100	1,779,324,541	TOTAL المجموع

جدول رقم (10) الشركات الخمس الاولى من حيث عدد الاسهم المتداولة في سوق العراق للاوراق المالية لشهر أيار 2026

Table No.(10) Top Five Companies According to Volume of May 2026

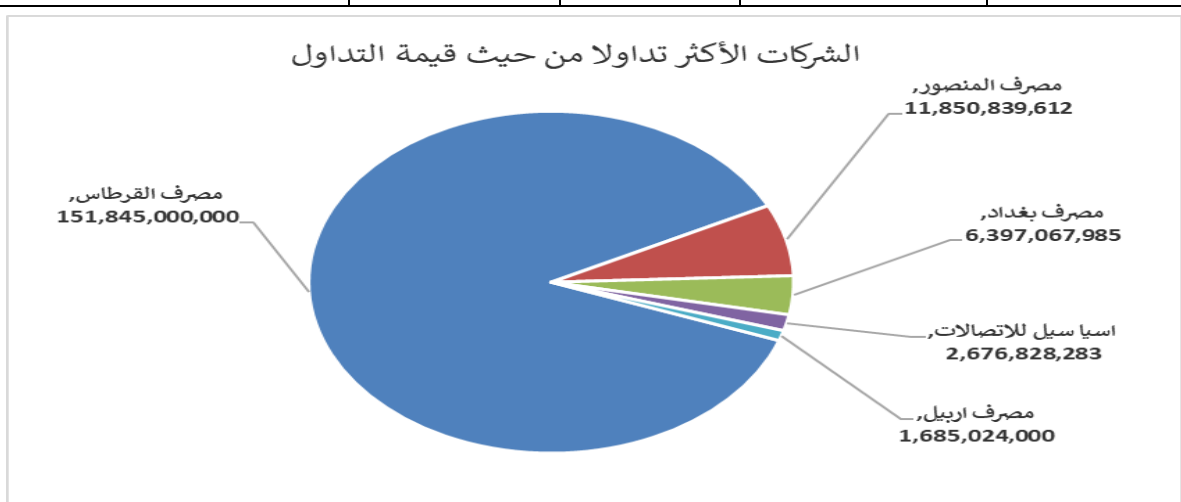
Company Name	عدد الاسهم المتداولة Traded Volume	النسبة الى الاسهم % الكلي To the Total Volume%	سعر الاغلاق Price		اسم الشركة
			الشهر السابق Last Month	الشهر الحالي This Month	
Al-Qurtas Isiamic Bank	151,845,000,000	78.86	0.110	0.110	1 مصرف اربيل
Erbil Investment & FinanceBank	15,318,400,000	7.96	0.160	0.180	2 مصرف سومر التجاري
Mansour Bank	6,831,714,701	3.55	1.620	1.750	3 مصرف المنصور
United Bank For Invistment	6,783,283,673	3.52	0.340	0.350	4 مصرف الخليج التجاري
Sumer Commerical Bank	3,601,501,365	1.87	0.060	0.100	5 مصرف الشرق الاوسط
Total	184,379,899,739	95.76			المجموع



جدول رقم (11) الشركات الخمس الاكثر تداولاً من حيث القيمة المتداولة في سوق العراق للاوراق المالية لشهر أيار 2026

Table No.(11) Top Five Companies According to Value of May 2026

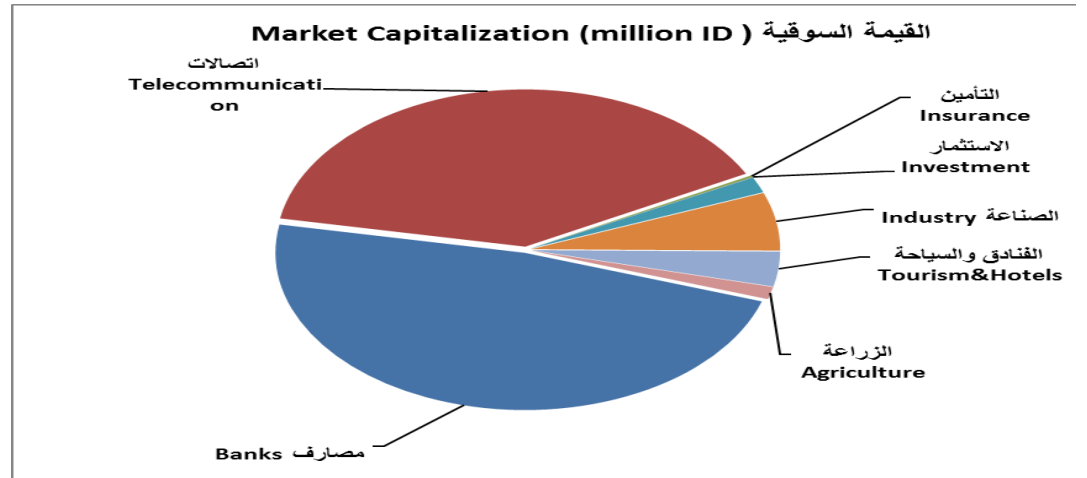
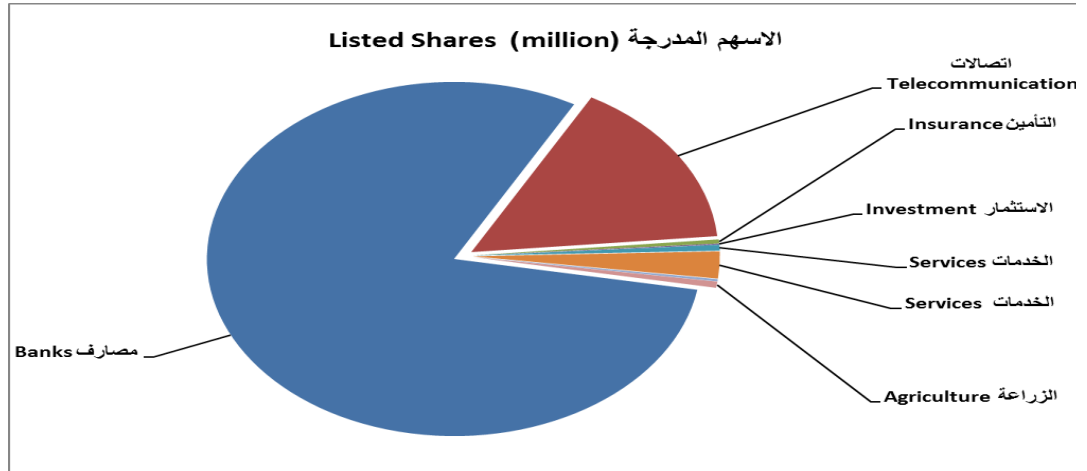
Company name	القيمة المتداولة Traded Value	النسبة الى التداول % الكلي To the Total Value%	سعر الاغلاق Price		اسم الشركة
			الشهر السابق Last Month	الشهر الحالي This Month	
Al-Qurtas Isiamic Bank	151,845,000,000	82.32	1.000	1.000	1 مصرف القرطاس
Mansour Bank	11,850,839,612	6.42	1.750	1.730	2 مصرف المنصور
Bank of Baghdad	6,397,067,985	3.47	3.310	2.690	3 مصرف بغداد
Asia Cell Telecommunication	2,676,828,283	1.45	16.650	15.260	4 اسيا سيل للاتصالات
Erbil Investment & FinanceBank	1,685,024,000	0.91	0.110	0.110	5 مصرف اربيل
Total	174,454,759,881	94.57			المجموع



جدول رقم (12) الاسهم المدرجة والقيمة السوقية قطاعياً للشركات المدرجة في سوق العراق للاوراق المالية لشهر أيار 2026

Table No.(12) Listed Shares and Market Capitalization by Sectors of May 2026

النسبة (%) Change%	القيمة السوقية (مليون دينار) MARKET CAPITALIZATION (MILLION ID)	النسبة (%) Change%	الاسهم المدرجة (مليون دينار) Listed Shares (million ID)	القطاع SECTOR
42.17	11,663,403	82.98	13,223,409	المصارف Banks
47.54	13,147,600	13.43	2,139,783	الاتصالات Telecommunication
0.53	147,290	0.35	55,000	التأمين Insurance
0.03	8,377	0.10	16,650	الاستثمار Investment
0.82	226,413	0.47	75,146	الخدمات Services
5.78	1,598,355	2.18	347,246	الصناعة Industry
2.58	714,737	0.19	29,604	الفنادق والسياحة Tourism&Hotels
0.55	150,738	0.30	48,002	الزراعة Agriculture
100	27,656,913	100	15,934,839	TOTAL المجموع



جدول رقم (13) رأس المال وسعر الإغلاق والقيمة السوقية السهم للشركات المساهمة لشهر ايار 2026

Table No.(13) Listed Shares and Closing Price and Market Capitalization of May 2026

Company Name	القيمة السوقية (مليون دينار) Market Capitalization	سعر الإغلاق Closing Price	الاسهم المدرجة Listed Shares	رمز الشركة Code	اسماء الشركات
قطاع المصارف					
Commercial Bank of Iraq	212,940,000,000	0.650	327,600,000,000	BCOI	1 المصرف العراقي التجاري
Bank of Baghdad	1,076,000,000,000	2.690	400,000,000,000	BBOB	2 مصرف بغداد
Iraqi Islamic Bank	424,000,000,000	1.060	400,000,000,000	BIIB	3 المصرف العراقي الاسلامي
Iraqi Middle East Investment Bank	22,500,000,000	0.090	250,000,000,000	BIME	4 مصرف الشرق الاوسط
Investment Bank of Iraq	75,000,000,000	0.250	300,000,000,000	BIBI	5 مصرف الاستثمار العراقي
National Bank of Iraq	2,106,000,000,000	4.050	520,000,000,000	BNOI	6 المصرف الاهلي العراقي
Sumer Commerical Bank	47,500,000,000	0.190	250,000,000,000	BSUC	7 مصرف سومر التجاري
Babylon Bank	15,000,000,000	0.060	250,000,000,000	BBAY	8 مصرف بابل
Gulf Commercial Bank	114,000,000,000	0.380	300,000,000,000	BGUC	9 مصرف الخليج التجاري
Mosul Bank	37,875,000,000	0.150	252,500,000,000	BMFI	10 مصرف الموصل للاستثمار
North Bank	21,000,000,000	0.070	300,000,000,000	BNOR	11 مصرف الشمال
Kurdistan International Bank	464,000,000,000	1.160	400,000,000,000	BKUI	12 مصرف كردستان الدولي الاسلامي
Ashur International Bank	78,000,000,000	0.260	300,000,000,000	BASH	13 مصرف آشور الدولي
Mansour Bank	1,012,050,000,000	1.730	585,000,000,000	BMNS	14 مصرف المنصور
united Bank For Investment	15,000,000,000	0.050	300,000,000,000	BUND	15 المصرف المتحد للاستثمار
Elaf Islamic Bank	60,000,000,000	0.240	250,000,000,000	BELF	16 مصرف ايلاف الاسلامي
National Islamic Bank	440,000,000,000	1.100	400,000,000,000	BNAI	17 المصرف الوطني الاسلامي
Trans Iraq Bank Investment	79,200,000,000	0.300	264,000,000,000	BTRI	18 مصرف عبر العراق
Cihan Bank for Islamic	880,000,000,000	2.200	400,000,000,000	BCIH	19 مصرف جيهان الاسلامي
Asia Al Iraq Islamic Bank for Investment	237,500,000,000	0.950	250,000,000,000	BAIB	20 مصرف اسيا العراق الاسلامي
Arab Islamic Bank	250,000,000,000	1.000	250,000,000,000	BAAI	21 مصرف العربية الاسلامي
Zain Al-Iraq Islamic Bank	85,000,000,000	0.340	250,000,000,000	BZII	22 مصرف زين العراق الاسلامي
Iraq Noor Islamic Bank	60,000,000,000	0.240	250,000,000,000	BINI	23 مصرف نور العراق الاسلامي
International Islamic Bank	52,169,200,000	0.200	260,846,000,000	BINT	24 مصرف الدولي الاسلامي
World Islamic Bank	250,000,000,000	1.000	250,000,000,000	BWOR	25 مصرف العالم الاسلامي
International Development Bank	420,000,000,000	1.050	400,000,000,000	BIDB	26 مصرف التنمية الدولي
Al-Qabidh Islamic Bank	22,500,000,000	0.090	250,000,000,000	BQAB	27 مصرف القابض الاسلامي
Erbil Investment & FinanceBank	29,150,000,000	0.110	265,000,000,000	BERI	28 مصرف اربيل
Trust International Islamic Bank	187,500,000,000	0.750	250,000,000,000	BTRU	29 مصرف الثقة الاسلامي
Al-Janoob Islamic Bank	479,400,000,000	0.940	510,000,000,000	BJAB	30 مصرف الجنوب الاسلامي
Region Trade Bank	404,000,000,000	1.010	400,000,000,000	BRTB	31 مصرف الاقليم التجاري
Credit Bank Of Iraq	201,184,600,000	0.580	346,870,000,000	BROI	32 مصرف الائتمان العراقي
Economy Bank	66,930,000,000	0.230	291,000,000,000	BEFI	33 مصرف الاقتصاد للاستثمار
Union Bank of Iraq	40,320,000,000	0.160	252,000,000,000	BUOI	34 مصرف الاتحاد العراقي
Al-Bilad Islamic Bank	25,000,000,000	0.100	250,000,000,000	BLAD	35 مصرف العطاء الاسلامي
Al-Qurtas Islamic Bank	250,000,000,000	1.000	250,000,000,000	BQUR	36 مصرف القوطاس الاسلامي
Al-Tife Islamic Bank	160,708,873,500	0.630	255,093,450,000	BTIB	37 مصرف الطيف الاسلامي
Al mustashar islamic bank	250,000,000,000	1.000	250,000,000,000	BMUI	38 مصرف المستشار الاسلامي
Ameen al-Iraq Bank	250,000,000,000	1.000	250,000,000,000	BAME	39 مصرف امين العراق الاسلامي
Al-Rajih Islamic Bank	250,000,000,000	1.000	250,000,000,000	BRAJ	40 مصرف الراجح الاسلامي
Al Anssari Islamic Bank	12,500,000,000	0.050	250,000,000,000	BANS	41 مصرف الانصاري الاسلامي
Al Mashreq Al Arabi Islamic Bank	249,475,000,000	0.850	293,500,000,000	BAMS	42 مصرف المشرق العربي الاسلامي
Money Islamic Bank	250,000,000,000	1.000	250,000,000,000	BMAL	43 مصرف المال الاسلامي
قطاع الاتصالات					
Asia Cell Telecommunication	4,730,600,000,000	15.260	310,000,000,000	TASC	1 اسيا سيل للاتصالات
Al-Khatem Telecoms	8,417,000,205,640	4.600	1,829,782,653,400	TZNI	2 الخاتم للاتصالات
قطاع التأمين					
Al-Ameen for Insurance	6,300,000,000	0.900	7,000,000,000	NAME	1 الامين للتأمين
Gulf Insurance	3,150,000,000	0.450	7,000,000,000	NGIR	2 الخليج للتأمين وإعادة التأمين
Dar Al-Salam for Insurance	5,460,000,000	0.780	7,000,000,000	NDSA	3 دار السلام للتأمين
AHliya For Insurance	7,380,000,000	0.820	9,000,000,000	NAHF	4 الاهلية للتأمين
Al-Hamraa for Insurance	125,000,000,000	5.000	25,000,000,000	NHAM	5 الحمراء للتأمين
قطاع الاستثمار					
AL-Wiaam for Financial Investment	3,450,000,000	0.690	5,000,000,000	VWIF	1 الويام للاستثمار المالي
Al-Zawraa for Financial Investment	207,000,000	0.180	1,150,000,000	VZAF	2 الزوراا للاستثمار المالي
Alkhair for financial Investment	1,540,000,000	0.220	7,000,000,000	VKHF	3 الخير للاستثمار المالي
Al-Ameen for Financial Investment	1,890,000,000	1.260	1,500,000,000	VAMF	4 الامين للاستثمار المالي
Bain Al-Nahrain Financial Investment	900,000,000	0.900	1,000,000,000	VMES	5 بين النهرين للاستثمارات المالية
Al-Batek Investment	390,000,000	0.390	1,000,000,000	VBAT	6 الباتك للاستثمارات المالية

جدول رقم (13) رأس المال وسعر الاغلاق والقيمة السوقية السهم للشركات المساهمة لشهر ايار 2026

Table No.(13) Listed Shares and Closing Price and Market Capitalization of May 2026

Company Name	القيمة السوقية (مليون دينار) Market Capitalization	سعر الاغلاق Closing Price	اسهم المدرجة Listed Shares	رمز الشركة Code	اسماء الشركات
قطاع الخدمات					
Services Sector					
Kharkh Tour Amuzement City	7,360,000,000	4.600	1,600,000,000	SKTA	مدينة العاب الكرخ السياحية
Mamoura Realestate	72,896,000,000	3.200	22,780,000,000	SMRI	المعمورة للاستثمارات العقارية
Al-Nukhba for Construction	1,466,518,724	0.710	2,065,519,330	SNUC	النخبة للمقاولات العامة
Iraqi Land Transport	27,860,000,000	1.990	14,000,000,000	SILT	العراقية للنقل البري
Iraq Baghdad For General Transportatation	66,150,000,000	22.050	3,000,000,000	SBPT	بغداد العراق للنقل العام
Al-Badia for General Trans	3,410,000,000	1.550	2,200,000,000	SBAG	البادية للنقل العام
Al-Mosul for funfairs	11,550,000,000	7.000	1,650,000,000	SMOF	الموصل لمدن الالعاب
Iraqi for General Transportatation	5,850,000,000	1.500	3,900,000,000	SIGT	نقل المنتجات النفطية والبضائع
Al-Ameen Estate Investment	22,100,000,000	1.700	13,000,000,000	SAEI	الامين للاستثمارات العقارية
Ibdaa Al sharq Al Awsat general	3,000,000,000	1.000	3,000,000,000	SIBD	ابداع شرق الوسط
Rehab Karbala for Investment	4,770,000,000	0.600	7,950,000,000	HKAR	رحاب كربلاء للاستثمار والمقاولات
قطاع الصناعة					
IndustrySector					
Al-Mansour Pharmaceuticals Industries	46,400,000,000	2.500	18,560,000,000	IMAP	المنصور للصناعات الدوائية
Modern Sewing	21,600,000,000	5.400	4,000,000,000	IMOS	الخياطة الحديثة
Iraqi For Tufted Carpets	9,500,000,000	19.000	500,000,000	IITC	العراقية للسجاد والمفروشات
Baghdad for Packing Materials	3,088,800,000	2.860	1,080,000,000	IBPM	بغداد لصناعة مواد التغليف
Baghdad Soft Drinks	1,281,182,539,998	6.270	204,335,333,333	IBSD	بغداد للمشروبات الغازية
Iraqi Date Processing and Marketing	41,400,000,000	2.400	17,250,000,000	IIDP	التور العراقية
Al-Hilal Industries	16,830,000,000	1.360	12,375,000,000	IHLI	الهلال الصناعية
National Chemical &Plastic Industries	29,008,125,000	1.910	15,187,500,000	INCP	الصناعات الكيماوية والبلاستيكية
Electronic Industries	24,300,000,000	1.350	18,000,000,000	IELI	الصناعات الالكترونية
Al-Kindi of Veterinary Vaccines	16,394,700,000	2.590	6,330,000,000	IKLV	الكندي لانتاج اللقاحات البيطرية
Iraqi Engineering Works	9,060,000,000	6.040	1,500,000,000	IIEW	العراقية للأعمال الهندسية
Metallic Industries and Bicycles	9,550,000,000	1.910	5,000,000,000	IMIB	الصناعات المعدنية والدراجات
Ready Made Clothes	7,329,180,000	2.300	3,186,600,000	IRMC	انتاج الالبسة الجاهزة
Iraqi Carton Manufacturies	18,747,300,000	2.470	7,590,000,000	IICM	العراقية لصناعات الكرتون
The Light Industries	20,496,000,000	1.220	16,800,000,000	ITLI	الصناعات الخفيفة
Fallujah for Construction Materials	13,572,000,000	2.900	4,680,000,000	IFCM	الفلوجة لانتاج المواد الانشائية
Al-Khazer Construction Materials	2,400,000,000	1.200	2,000,000,000	IKHC	الخازر لانتاج المواد الانشائية
modern chemical industries	18,000,000,000	100.000	180,000,000	IMCI	الصناعات الكيماوية العصرية
Modern Construction Materials	6,176,783,425	1.150	5,371,116,022	IMCM	المواد الانشائية الحديثة
House Household furniture	3,320,000,000	1.000	3,320,000,000	IHFI	الوطنية لصناعات للثاث المنزلي
قطاع الفنادق والسياحة					
Tourism&Hotels Sector					
Palestine Hotel	93,000,000,000	18.600	5,000,000,000	HPAL	فندق فلسطين
Ishtar Hotels	62,650,000,000	8.950	7,000,000,000	HISH	فنادق عشتار
Babylon Hotel	204,020,000,000	102.010	2,000,000,000	HBAY	فندق بابل
Baghdad Hotel	50,000,000,000	12.500	4,000,000,000	HBAG	فندق بغداد
National for Tourist Investment	56,278,575,225	9.000	6,253,175,025	HNTI	الوطنية للاستثمارات السياحية
Tourist Village of Mosul dam	3,372,000,000	14.050	240,000,000	HTVM	المدنية السياحية لسد الموصل
Mansour Hotel	195,000,000,000	65.000	3,000,000,000	HMAN	فندق المنصور
Al-Sadeer Hotel	39,878,454,000	22.990	1,734,600,000	HSAD	فندق السدير
Ashour Hotel	10,538,318,728	28.000	376,368,526	HASH	فندق آشور
قطاع الزراعة					
Agricultur Sector					
Modern for Animal Production	7,587,405,000	0.370	20,506,500,000	AMAP	الحديثة للانتاج الحيواني
Al-Ahlyia for Agricultural Production	1,213,250,000	2.110	575,000,000	AAHP	الاهلية للانتاج الزراعي
Middle East for Production- Fish	1,797,000,000	5.990	300,000,000	AMEF	الشرق الاوسط للاسماك
Iraqi for Seed Production	101,800,000,000	5.090	20,000,000,000	AISP	العراقية لانتاج البذور
Iraqi Products Marketing Meat	22,500,000,000	4.500	5,000,000,000	AIPM	العراقية لانتاج وتسويق اللحوم
Iraqi Agricultural Products	3,240,000,000	9.000	360,000,000	AIRP	العراقية للمنتجات الزراعية
Babil Animal&vegetable Products	12,600,000,000	10.000	1,260,000,000	ABAP	بابل للانتاج الحيواني والنباتي

جدول (14) معدل دوران اسهم الشركات المساهمة المتداولة في سوق العراق للاوراق المالية لشهر أيار 2026

Table No.(14) Turnover Ratio of Listed Shares of May 2026

Company Name	معدل دوران السهم Turnover Ratio	عدد الاسهم المتداولة Traded Volume	الاسهم المدرجة Listed Shares	رمز الشركة Code	اسماء الشركات
قطاع المصارف					
Commercial Bank of Iraq	0.086	282,124,949	327,600,000,000	BCOI	1 المصرف التجاري العراقي
Bank of Baghdad	0.582	2,326,858,015	400,000,000,000	BBOB	2 مصرف بغداد
Iraqi Islamic Bank	0.053	211,655,057	400,000,000,000	BIIB	3 المصرف الاسلامي
Iraqi Middle East Investment Bank	0.275	686,930,153	250,000,000,000	BIME	4 مصرف الشرق الاوسط
Investment Bank of Iraq	0.113	338,655,469	300,000,000,000	BIBI	5 مصرف الاستثمار العراقي
National Bank of Iraq	0.062	324,978,521	520,000,000,000	BNOI	6 المصرف الاهلي العراقي
Sumer Commerical Bank	1.441	3,601,501,365	250,000,000,000	BSUC	7 مصرف سومر التجاري
Babylon Bank	الموقوفة	الموقوفة	250,000,000,000	BBAY	8 مصرف بابل
Gulf Commercial Bank	0.465	1,394,126,798	300,000,000,000	BGUC	9 مصرف الخليج التجاري
Mosul Bank	0.059	149,760,042	252,500,000,000	BMFI	10 مصرف الموصل
North Bank	الموقوفة	الموقوفة	300,000,000,000	BNOR	11 مصرف الشمال
Kurdistan International Bank	0.0004	1,730,681	400,000,000,000	BKUI	12 مصرف كردستان
Ashur International Bank	0.093	279,279,250	300,000,000,000	BASH	13 مصرف اشور الدولي
Mansour Bank	1.168	6,831,714,701	585,000,000,000	BMNS	14 مصرف المنصور للاستثمار
united Bank For Invistment	2.261	6,783,283,673	300,000,000,000	BUND	15 المصرف المتحد للاستثمار
Elaf Islamic Bank	0.001	1,393,099	250,000,000,000	BELF	16 مصرف ايلاف
National Islamic Bank	0.002	7,091,014	400,000,000,000	BNAI	17 المصرف الوطني الاسلامي
Trans Iraq Bank Investment	0.0000	16,000	264,000,000,000	BTRI	18 مصرف عبر العراق للاستثمار
Cihan Bank for Islamic	-	لم تتداول	400,000,000,000	BCIH	19 جيهان الاسلامي
Asia Al Iraq Islamic Bank for Investment	0.0000	25,000	250,000,000,000	BAIB	20 مصرف اسيا العراق
Arab Islamic Bank	-	لم تتداول	250,000,000,000	BAAI	21 مصرف العربية الاسلامي
Zain Al-Iraq Islamic Bank	الموقوفة	الموقوفة	250,000,000,000	BZII	22 مصرف زين العراق
Iraq Noor Islamic Bank	0.0002	512,157	250,000,000,000	BINI	23 مصرف نور العراق
International Islamic Bank	0.0001	310,935	260,846,000,000	BINT	24 مصرف الدولي الاسلامي
World Islamic Bank	-	لم تتداول	250,000,000,000	BWOR	25 مصرف العالم
International Development Bank	-	لم تتداول	400,000,000,000	BIDB	26 مصرف التنمية
Al- Qabidh Isamic Bank	-	لم تتداول	250,000,000,000	BQAB	27 مصرف القابض الاسلامي
Erbil Investment & FinanceBank	5.781	15,318,400,000	265,000,000,000	BERI	28 مصرف اربيل
Trust International Islamic Bank	-	لم تتداول	250,000,000,000	BTRU	29 مصرف الثقة الاسلامي
Al Janoob Islamic Bank	-	لم تتداول	510,000,000,000	BJAB	30 مصرف الجنوب
Region Trade Bank	0.021	85,802,800	400,000,000,000	BRTB	31 مصرف اقليم التجاري
Credit Bank Of Iraq	0.045	157,386,660	346,870,000,000	BROI	32 مصرف الائتمان
Economy Bank	0.169	491,783,727	291,000,000,000	BEFI	33 مصرف الاقتصاد للاستثمار
Union Bank of Iraq	0.000	863,840	252,000,000,000	BUOI	34 مصرف الاتحاد العراقي
Al-Bilad Islamic Bank	0.001	1,624,750	250,000,000,000	BLAD	35 مصرف العطاء الاسلامي
Al-Qurtas Isamic Bank	60.738	151,845,000,000	250,000,000,000	BQUR	36 مصرف قرطاس الاسلامي
Al-Tife Islamic Bank	0.0002	558,758	255,093,450,000	BTIB	37 مصرف الطيف الاسلامي
Al mustashar islamic bank	-	لم تتداول	250,000,000,000	BMUI	38 مصرف المستشار
Ameen al-Iraq Bank	-	لم تتداول	250,000,000,000	BAME	39 مصرف امين العراق
Al- Rajih Islamic Bank	-	لم تتداول	250,000,000,000	BRAJ	40 مصرف الراجح
Al Anssari Islamic Bank	-	لم تتداول	250,000,000,000	BANS	41 مصرف الانصاري
Al Mashreq Al Arabi Islamic Bank	-	لم تتداول	293,500,000,000	BAMS	42 مصرف المشرق العربي
Al Mal Islamic Investment Bank	-	لم تتداول	250,000,000,000	BMAL	43 مصرف المال الاسلامي
قطاع الاتصالات					
Asia Cell Telecommunication	0.052	160,130,178	310,000,000,000	TASC	1 اسيا سيل
Al-Khatem Telecoms	0.000	5,772,139	1,829,782,653,400	TZNI	2 الخاتم للاتصالات
قطاع التأمين					
Al-Ameen for Insurance	0.327	22,865,953	7,000,000,000	NAME	1 الامين للتأمين
Gulf Insurance	0.090	6,303,732	7,000,000,000	NGIR	2 الخليج للتأمين وإعادة التأمين
Dar Al-Salam for Insurance	0.083	5,801,306	7,000,000,000	NDSA	3 دار السلام للتأمين
AHliya For Insurance	0.000	20,000	9,000,000,000	NAHF	4 الاهلية للتأمين
Al-Hamraa for Insurance	0.001	286227	25,000,000,000	NHAM	5 الحمراء للتأمين
قطاع الاستثمار					
AL-Wiaam for Financial Investment	-	لم تتداول	5,000,000,000	VWIF	1 الويام للاستثمار المالي
Al-Zawraa for Financial Investment	-	الموقوفة	1,150,000,000	VZAF	2 الزورا للاستثمار المالي
Alkhair for financial Investment	-	الموقوفة	7,000,000,000	VKHF	3 الخير للاستثمار المالي
Al-Ameen for Financial Investment	0.013	191,893	1,500,000,000	VAMF	4 الامين للاستثمار المالي
Bain Al-Nahrain Investment	-	الموقوفة	1,000,000,000	VMES	5 بين النهرين للاستثمارات المالية
AL- Batek Investment	-	الموقوفة	1,000,000,000	VBAT	6 الباتك للاستثمارات المالية

جدول (14) معدل دوران اسهم الشركات المساهمة المتداولة في سوق العراق للاوراق المالية لشهر أيار 2026

Table No.(14) Turnover Ratio of Listed Shares of May 2026

Company Name	معدل دوران السهم Turn over Ratio	عدد الاسهم المتداولة Traded Volume	الاسهم المدرجة Listed Shares	رمز الشركة Code	اسماء الشركات
قطاع الخدمات					
Services Sector					
Kharkh Tour Amuzement City	9.159	146,536,433	1,600,000,000	SKTA	1 مدينة ألعاب الكرخ السياحية
Mamoura Realestate	0.121	27,555,647	22,780,000,000	SMRI	2 المعمورة للاستثمارات العقارية
AL-Nukhba for Construction	0.078	1,609,814	2,065,519,330	SNUC	3 النخبة للمقاولات العامة
Iraqi Land Transport	الموقوفة	الموقوفة	14,000,000,000	SILT	4 العراقية للنقل البري
Iraq Baghdad For General Transportation	0.273	8,192,108	3,000,000,000	SBPT	5 بغداد العراق للنقل العام
AL-Badia for General Trans	4.594	101,057,045	2,200,000,000	SBAG	6 البادية للنقل العام
Al-Mosul for funfairs	0.209	3,446,241	1,650,000,000	SMOF	7 الموصل لمدينة الألعاب
Iraqi for General Transportation	0.155	6,062,793	3,900,000,000	SIGT	8 نقل المنتجات النفطية والبضائع
Al-Ameen Estate Investment	0.031	4,085,712	13,000,000,000	SAEI	9 الامين للاستثمارات العقارية
Ibdaa Al sharq Al Awsat general	-	لم تتداول	3,000,000,000	SIBD	10 ابداع شرق الاوسط
Rehab Karbala company	0.031	2,466,511	7,950,000,000	HKAR	11 رحاب كربلاء
قطاع الصناعة					
IndustrySector					
Al-Mansour Pharmaceuticals Industries	1.668	309,578,430	18,560,000,000	IMAP	1 المنصور للصناعات الدوائية
Modern Sewing	0.340	13,596,004	4,000,000,000	IMOS	2 الخياطة الحديثة
Iraqi For Tufted Carpets	0.025	125,790	500,000,000	IITC	3 العراقية للسجاد والمفروشات
Baghdad for Packing Materials	0.000	1,541	1,080,000,000	IBPM	4 بغداد لصناعة مواد التغليف
Baghdad Soft Drinks	0.106	217,354,564	204,335,333,333	IBSD	5 بغداد للمشروبات الغازية
Iraqi Date Processing and Marketing	0.003	495,898	17,250,000,000	IIDP	6 التمور العراقية
Al -HiLal Industries	0.051	6,367,739	12,375,000,000	IHLI	7 الهلال الصناعية
National Chemical &Plastic Industries	0.038	5,778,147	15,187,500,000	INCP	8 الصناعات الكيماوية والبلاستيكية
ELEctronic Industries	0.363	65,268,654	18,000,000,000	IELI	9 الصناعات الالكترونية
AL- Kindi of Veterinary Vaccines	0.075	4,771,530	6,330,000,000	IKLV	10 الكندي لانتاج اللقاحات البيطرية
Iraqi Engineering Works	0.035	528,454	1,500,000,000	IIEW	11 العراقية للاعمال الهندسية
Metallic Industries and Bicycles	0.007	341,601	5,000,000,000	IMIB	12 الصناعات المعدنية والدراجات
Ready Made Clothes	0.200	6,359,694	3,186,600,000	IRMC	13 انتاج الملابس الجاهزة
Iraqi Carton Manufacturies	0.035	2,619,052	7,590,000,000	IICM	14 العراقية لصناعات الكرتون
The Light Industries	0.122	20,537,885	16,800,000,000	ITLI	15 الصناعات الخفيفة
Fallujah for Construction Materials	1.212	56,719,548	4,680,000,000	IFCM	16 الفلوجة لانتاج المواد الانشائية
Al -Khazer Construction Materials	0.298	5,968,395	2,000,000,000	IKHC	17 الخازر لانتاج المواد الانشائية
modern chemical industries	-	لم تتداول	180,000,000	IMCI	18 الصناعات الكيماوية العصرية
Modern Construction Materials	0.021	1,138,745	5,371,116,022	IMCM	19 المواد الانشائية الحديثة
House Household furniture	0.133	4,429,666	3,320,000,000	IHFI	20 الوطنية لصناعات للثاث المنزلي
قطاع الفنادق والسياحة					
Tourism&Hotels Sector					
Palestine Hotel	0.364	18,215,587	5,000,000,000	HPAL	1 فندق فلسطين
Ishtar Hotels	0.117	8,167,082	7,000,000,000	HISH	2 فنادق عشتار
Babylon Hotel	0.004	72,892	2,000,000,000	HBAY	3 فندق بابل
Baghdad Hotel	0.036	1,457,604	4,000,000,000	HBAG	4 فندق بغداد
National for Tourist Investment	0.013	836,227	6,253,175,025	HNTI	5 الوطنية للاستثمارات السياحية
Tourist Village of Mosul dam	0.027	65,457	240,000,000	HTVM	6 المدينة السياحية لسد الموصل
Mansour Hotel	0.929	27,883,339	3,000,000,000	HMAN	7 فندق المنصور
Al-Sadeer Hotel	0.000	409	1,734,600,000	HSAD	8 فندق السدير
Ashour Hotel	0.116	438,137	376,368,526	HASH	9 فندق آشور
قطاع الزراعة					
Agricultur Sector					
Modern for Animal Production	0.089	18,313,850	20,506,500,000	AMAP	1 الحديثة للانتاج الحيواني
Al-Ahlyia for Agricultural Production	2.060	11,845,891	575,000,000	AAHP	2 الاهلية للانتاج الزراعي
Middle East for Production- Fish	0.001	3,300	300,000,000	AMEF	3 الشرق الاوسط للاسماك
Iraqi for Seed Production	0.577	115,336,542	20,000,000,000	AISP	4 العراقية لانتاج البذور
Iraqi Products Marketing Meat	0.020	995,876	5,000,000,000	AIPM	5 العراقية لانتاج وتسويق اللحوم
Iraqi Agricultural Products	0.076	274,149	360,000,000	AIRP	6 العراقية للمنتجات الزراعية
AL -Rebass for Poultry & Feed	0.129	1,620,446	1,260,000,000	ABAP	7 بابل للانتاج الحيواني والنباتي

نشرة تداول اسهم المنصة النظامية ايار 2026 Regular Platform Trading Bulletin of May 2026

Company name	عدد ايام التداول Trading days	القيمة المتداولة Traded Value	عدد الاسهم المتداولة Traded Volume	الصفقات No. of Trades	التغير % %Change	سعر الاغلاق السابق Previous Clo.Price	سعر الاغلاق Closing Price	معدل السعر الحالي Average Price	ادنى سعر Low Price	اعلى سعر High Price	سعر الافتتاح Opening Price	رمز الشركة Code	اسم الشركة
Banks Sector													قطاع المصارف
Commercial Bank of Iraq	17	188,314,481	282,124,949	226	-1.52	0.660	0.650	0.670	0.650	0.680	0.660	BCOI	المصرف التجاري العراقي الاسلامي
Bank of Baghdad	13	6,397,067,985	2,326,858,015	2,215	-18.73	3.310	2.690	2.750	2.690	2.950	2.940	BBOB	مصرف بغداد
Iraqi Islamic Bank	18	226,711,628	211,655,057	429	-1.85	1.080	1.060	1.070	1.050	1.120	1.080	BIIB	المصرف العراقي الاسلامي
Iraqi Middle East Bank	18	61,867,442	686,930,153	181	-10.00	0.100	0.090	0.090	0.080	0.100	0.100	BIME	مصرف الشرق الاوسط
Investment Bank of Iraq	16	81,653,437	338,655,469	231	8.70	0.230	0.250	0.240	0.230	0.260	0.230	BIBI	مصرف الاستثمار العراقي
National Bank of Iraq	18	1,287,492,196	324,978,521	1,904	-0.49	4.070	4.050	3.960	3.810	4.100	4.070	BNOI	المصرف الاهلي العراقي
Sumer Commerical Bank	17	683,957,473	3,601,501,365	992	5.56	0.180	0.190	0.190	0.180	0.200	0.180	BSUC	مصرف سومر التجاري
Economy Bank	15	113,629,206	491,783,727	170	4.55	0.220	0.230	0.230	0.220	0.250	0.230	BEFI	مصرف الاقتصاد
Gulf Commercial Bank	18	503,556,228	1,394,126,798	421	8.57	0.350	0.380	0.360	0.340	0.390	0.360	BGUC	مصرف الخليج التجاري
Mosul Bank	14	20,924,945	149,760,042	54	7.14	0.140	0.150	0.140	0.130	0.150	0.140	BMFI	مصرف الموصل للاستثمار
Union Bank of Iraq	3	146,273	863,840	12	-5.88	0.170	0.160	0.170	0.160	0.170	0.170	BUOI	مصرف الاتحاد العراقي
Kurdistan International Bank	6	1,887,265	1,730,681	11	5.45	1.100	1.160	1.090	1.080	1.160	1.100	BKUI	مصرف كوردستان
Ashur International Bank	18	70,937,149	279,279,250	247	8.33	0.240	0.260	0.250	0.230	0.280	0.240	BASH	مصرف اشور الدولي
Mansour Bank	18	11,850,839,612	6,831,714,701	3,403	-1.14	1.750	1.730	1.740	1.690	1.820	1.750	BMNS	مصرف المنصور
United Bank For Invistment	17	347,893,786	6,783,283,673	1,619	0.00	0.050	0.050	0.050	0.050	0.070	0.050	BUND	المصرف المتحد للاستثمار
Elaf Islamic Bank	4	334,423	1,393,099	13	-4.00	0.250	0.240	0.240	0.240	0.250	0.250	BELF	مصرف ايلاف
National Islamic Bank	4	7,266,014	7,091,014	8	10.00	1.000	1.100	1.030	1.000	1.100	1.000	BNAI	المصرف الوطني الاسلامي
Asia Al Iraq Islamic Bank for Investment	1	23,750	25,000	2	21.79	0.780	0.950	0.950	0.950	0.950	0.950	BAIB	مصرف آسيا العراق
Al-Tife Islamic Bank	14	361,082	558,758	42	-4.55	0.660	0.630	0.650	0.630	0.660	0.660	BTIB	مصرف الطيف الإسلامي
TOTAL		21,844,864,375	23,714,314,112	12180									مجموع قطاع المصارف
Telecommunication Sector													قطاع الاتصالات
Asia Cell Telecommunication	17	2,676,828,283	160,130,178	2,703	-8.35	16.650	15.260	16.720	15.230	17.500	16.700	TASC	اسيا سيل للاتصالات
Al-Khatem Telecoms	15	22,226,706	5,772,139	296	24.32	3.700	4.600	3.850	3.600	5.000	3.700	TZNI	الخاتم للاتصالات
TOTAL		2,699,054,989	165,902,317	2999									مجموع قطاع الاتصالات
Insurance Sector													قطاع التأمين
Al-Ameen for Insurance	16	20,210,307	22,865,953	128	0.00	0.900	0.900	0.880	0.860	0.930	0.900	NAME	الامين للتأمين
Dar Al-Salam for Insurance	4	4,477,480	5,801,306	8	4.00	0.750	0.780	0.770	0.750	0.780	0.750	NDSA	دار السلام للتأمين
Gulf Insurance	3	2,821,679	6,303,732	6	4.65	0.430	0.450	0.450	0.430	0.450	0.430	NGIR	الخليج للتأمين
TOTAL		27,509,466	34,970,991	142									مجموع قطاع التأمين
Service Sector													قطاع الخدمات
Kharkh Tour Amuzement City	16	667,118,172	146,536,433	321	-3.16	4.750	4.600	4.550	4.400	4.750	4.750	SKTA	العباب الكرخ السياحية
Al-Mosul for funfairs	9	25,129,827	3,446,241	19	0.00	7.000	7.000	7.290	7.000	7.460	7.000	SMOF	الموصل لمدين الالعاب
Mamoura Realestate	18	88,364,844	27,555,647	223	-2.14	3.270	3.200	3.210	3.150	3.270	3.270	SMRI	المعمورة العقارية
AL-Nukhba for Construction	9	1,137,885	1,609,814	47	0.00	0.710	0.710	0.710	0.680	0.710	0.710	SNUC	النخبة للمقاولات العامة
Iraq Baghdad For General	18	184,767,391	8,192,108	315	-5.77	23.400	22.050	22.550	22.000	23.940	23.390	SBPT	بغداد العراق للنقل العام
Rehab Karbala for Investment	10	1,552,417	2,466,511	18	0.00	0.600	0.600	0.630	0.590	0.650	0.600	HKAR	رحاب كربلاء
TOTAL		968,070,535	189,806,754	943									مجموع قطاع الخدمات

نشرة تداول الاسهم لغير العراقيين (المشتراة) في المنصة النظامية لشهر أيار 2026
Non-Iraqi (Purchase) Regular Platform Trading Bulletin of May 2026

Company Names	القيمة المتداولة Traded Value	عدد الاسهم المتداولة Traded Volume	الصفقات No.of Trads	رمز الشركة Code	اسم الشركة
Banks Sector	قطاع المصارف				
Commercial Bank of Iraq	37,809,735	56,752,123	12	BCOI	المصرف التجاري العراقي
Bank Of Baghdad	24,122,479	8,713,019	33	BBOB	مصرف بغداد
Iraqi Islamic Bank	27,000	25,000	1	BIIB	المصرف العراقي الاسلامي
Iraqi Middle East Investment Bank	65,686	718,736	7	BIME	مصرف الشرق الاوسط للاستثمار
Investment Bank of Iraq	6,703	26,813	1	BIBI	مصرف الاستثمار العراقي
National Bank Of Iraq	70,226,786	17,827,737	55	BNOI	المصرف الاهلي العراقي
Al-Mansour Bank	6,809,439	3,905,166	11	BMNS	مصرف المنصور
Kurdistan International Bank	23,200	20,000	1	BKUI	مصرف كردستان
National Islamic Bank	27,500	25,000	1	BNAI	المصرف الوطني الاسلامي
Total Bank sector	139,118,527	88,013,594	122		مجموع قطاع المصارف
Industry Sector	قطاع الصناعة				
Al-Mansour Pharmaceuticals Industries	236,500	100,000	3	IMAP	المنصور للصناعات الدوائية
Total Industry sector	236,500	100,000	3		مجموع قطاع الصناعة
Hotel Sector	قطاع الفنادق والسياحة				
Mansour Hotel	73,860,582	1,458,000	11	HMAN	فنادق المنصور
Total Hotel sector	73,860,582	1,458,000	11		مجموع قطاع الفنادق والسياحة
Agricultural Sector	قطاع الزراعة				
Iraqi Agricultural Products Marketing Meat	1,125,000	250,000	3	AIPM	العراقية لانتاج وتسويق اللحوم
Total Agricultural Sector	1,125,000	250,000	3		مجموع قطاع الزراعة
Telecommunication Sector	قطاع الاتصالات				
Asia cell	17,924,546	1,098,460	12	TASC	اسيا سيل للاتصالات
Total Telecommunication sector	17,924,546	1,098,460	12		مجموع قطاع الاتصالات
Grand Total	232,265,156	90,920,054	151		المجموع الكلي

نشرة تداول الاسهم من غير العراقيين (المباعة) في المنصة النظامية لشهر أيار 2026

Non-Iraqi (Sales) Regular Platform Trading Bulletin of May 2026

Company Names	القيمة المتداولة Traded Value	عدد الاسهم المتداولة Traded Volume	الصفقات No.of Trads	رمز الشركة Code	اسم الشركة
Banks Sector	قطاع المصارف				
Commercial Bank of Iraq	37,860	57,363	3	BCOI	المصرف التجاري العراقي
Bank Of Baghdad	84,390	29,000	1	BBOB	مصرف بغداد
Iraqi Middle East Investment Bank	26,400	330,000	2	BIME	مصرف الشرق الاوسط للاستثمار
National Bank Of Iraq	193,043,558	48,675,646	99	BNOI	المصرف الاهلي العراقي
Sumer Commerical Bank	114,000	600,000	1	BSUC	مصرف سومر التجاري
Gulf Commercial Bank	108,000	300,000	1	BGUC	مصرف الخليج التجاري
Mousil Bank For Development& Investment	31,109	239,300	1	BMFI	مصرف الموصل
Ashur International Bank	867,100	3,410,000	8	BASH	مصرف اشور
Al-Mansour Bank	2,513,403,211	1,467,558,875	319	BMNS	مصرف المنصور
United Bank	11,802,721	236,054,416	62	BUND	مصرف المتحد
Economy Bank For Investment	80,500	350,000	3	BEFI	مصرف الاقتصاد
Kurdistan International Bank	1,579,350	1,455,167	2	BKUI	مصرف كردستان
Total Bank sector	2,721,178,199	1,759,059,767	502		مجموع قطاع المصارف
Service Sector	قطاع الخدمات				
Karbala Hotels	96,224	155,200	1	HKAR	رحاب كربلاء
AL-Nukhba for General Construction	102,000	150,000	3	SNUC	النخبة للمقاولات العامة
Total Service sector	198,224	305,200	4		مجموع قطاع الخدمات
Industry Sector	قطاع الصناعة				
Al-Mansour Pharmaceuticals Industries	9,520,000	4,000,000	7	IMAP	المنصور للصناعات الدوائية
Total Industry sector	9,520,000	4,000,000	7		مجموع قطاع الصناعة
Telecommunication Sector	قطاع الاتصالات				
Asia cell	236,717,460	13,840,478	73	TASC	اسيا سيل للاتصالات
Total Telecommunication sector	236,717,460	13,840,478	73		مجموع قطاع الاتصالات
Grand Total	2,967,613,883	1,777,205,445	586		المجموع الكلي

جدول رقم (15) مؤشرات التداول في المنصة النظامية لشهر أيار 2026

Table No. (15) Trading Indices of May 2026

المؤشر		الشركات المدرجة Listed Co.	الشركات المتداولة Tarded Co.	الاهمية النسبية % Change %	الصفقات No. of Trades	الاهمية النسبية % Change %	القيمة المتداولة Traded Value	الاهمية النسبية % Change %	عدد الاسهم المتداولة Traded Volume	الجلسات Sessions
ISX15	ISX60									
1,260.560	985.440	53	41	4.84	982	3.15	926,230,997	2.89	715,512,239	03/05/2026
1,265.610	987.990	53	35	5.38	1091	6.03	1,770,253,778	5.19	1,284,131,435	04/05/2026
1,260.130	984.280	53	31	6.07	1231	4.22	1,238,339,690	5.59	1,383,794,296	05/05/2026
1,257.020	985.610	53	30	5.74	1164	4.56	1,338,064,293	4.67	1,155,847,800	06/05/2026
1,257.660	987.370	53	35	4.38	889	2.17	638,345,441	1.68	415,064,458	07/05/2026
1,246.200	956.650	54	38	7.47	1515	6.49	1,907,279,390	4.21	1,041,767,820	10/05/2026
1247.19	958.050	54	31	5.16	1047	3.89	1,143,885,670	4.02	994,955,564	11/05/2026
1241.85	948.280	54	34	6.27	1272	5.38	1,579,914,267	3.99	987,620,523	12/05/2026
1241.53	937.770	54	39	4.86	986	3.78	1,109,937,226	2.49	615,199,008	13/05/2026
1235.65	940.240	54	32	6.03	1224	6.58	1,932,786,945	10.15	2,510,702,968	14/05/2026
1241.27	944.310	54	36	6.56	1332	6.02	1,768,910,600	8.00	1,980,060,461	17/05/2026
1242.56	945.700	54	37	5.33	1081	6.81	2,000,827,960	5.55	1,372,737,398	18/05/2026
1242.82	945.270	54	33	4.52	917	18.53	5,442,835,012	9.17	2,268,822,947	19/05/2026
1240.76	946.250	54	35	5.25	1066	8.01	2,351,649,859	15.04	3,720,300,622	20/05/2026
1239.81	944.570	54	33	2.90	589	3.95	1,159,536,856	2.57	634,748,806	21/05/2026
1243.12	960.080	54	39	6.02	1222	3.16	929,451,367	9.02	2,231,886,848	24/05/2026
1206.88	961.520	54	34	7.27	1475	3.98	1,168,990,255	3.74	926,087,415	25/05/2026
1200.70	958.700	54	33	5.95	1208	3.29	966,655,342	2.02	499,029,500	31/05/2026
1,200.700	958.700	54	54	100	20291	100	29,373,894,945	100	24,738,270,108	المجموع الحالي Total This Month
1255.54	983.020	54	52	100	20525	100	23,125,938,155	100	19,620,408,421	المجموع السابق Total Last Month
-4.37	-2.47	0.00	3.85	—	-1.14	—	27.02	—	26.08	التغير (%) Change(%)

جدول رقم (16) مؤشرات تداول الاسهم المشتراة لغير العراقيين في المنصة النظامية لشهر أيار 2026

Table No. (16) Trading Indices for Non-Iraqi (Purchase) of May 2026

الشركات المتداولة Tarded Co.	الاهمية النسبية % Change %	الصفقات No. of Trades	الاهمية النسبية % Change %	القيمة المتداولة Traded Value	الاهمية النسبية % Change %	عدد الاسهم المتداولة Traded Volume	الجلسات Sessions
2	1.99	3	0.16	364,000	0.07	65,000	03/05/2026
2	5.30	8	0.85	1,977,457	0.60	543,925	04/05/2026
1	1.99	3	1.72	4,000,000	1.10	1,000,000	05/05/2026
3	3.31	5	1.30	3,013,966	0.92	834,072	06/05/2026
5	5.96	9	7.89	18,333,416	4.57	4,152,876	07/05/2026
2	2.65	4	0.19	444,203	0.19	176,813	10/05/2026
2	8.61	13	2.31	5,363,912	1.82	1,657,554	11/05/2026
1	13.25	20	17.43	40,487,500	11.27	10,250,000	12/05/2026
8	13.25	20	20.37	47,301,135	21.943	19,950,360	13/05/2026
4	5.30	8	1.39	3,228,695	3.80	3,456,927	14/05/2026
2	1.32	2	5.10	11,844,343	19.431	17,667,116	17/05/2026
2	1.32	2	0.92	2,140,009	0.59	540,002	18/05/2026
3	5.96	9	10.97	25,487,473	1.27	1,150,571	19/05/2026
4	11.26	17	7.77	18,044,818	10.28	9,343,665	20/05/2026
2	5.30	8	0.09	198,805	0.10	94,675	21/05/2026
8	9.27	14	16.77	38,950,399	20.93	19,026,248	24/05/2026
2	3.31	5	4.42	10,275,025	0.78	710,250	25/05/2026
1	0.66	1	0.35	810,000	0.33	300,000	31/05/2026
13	100	151	100	232,265,156	100	90,920,054	المجموع الحالي Total This Month
6	100	53	100	143,563,946	100	220,615,713	المجموع السابق Total Last Month
116.67	—	184.91	—	61.79	—	-58.79	التغيير (%) Change(%)

جدول رقم (17) مؤشرات تداول الاسهم المباعة لغير العراقيين في المنصة النظامية لشهر أيار 2026

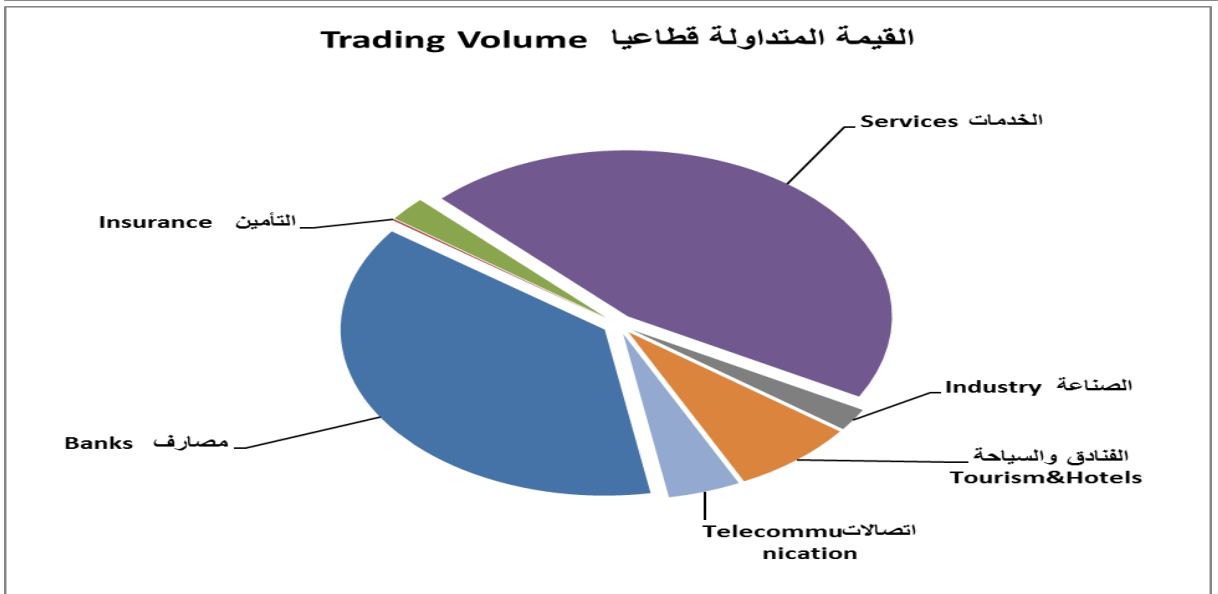
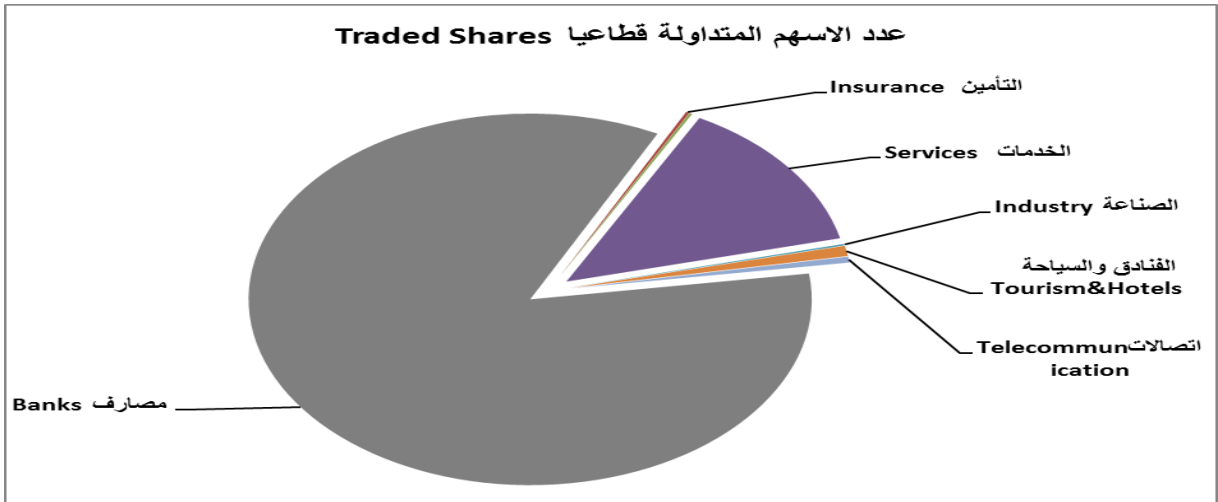
Table No. (17) Trading Indices of Non-Iraqi (Sales) May of 2026

الشركات المتداولة Traded Co.	الاهمية النسبية % Change %	الصفقات No. of Trades	الاهمية النسبية % Change %	القيمة المتداولة Traded Value	الاهمية النسبية % Change %	عدد الاسهم المتداولة Traded Volume	الجلسات Sessions
1	2.05	12	0.07	2,043,160	0.03	502,000	03/05/2026
6	8.02	47	2.06	61,249,446	0.54	9,566,646	04/05/2026
4	1.02	6	0.15	4,526,310	0.11	1,907,453	05/05/2026
3	2.05	12	0.33	9,683,329	0.24	4,267,045	06/05/2026
2	1.02	6	0.66	19,452,000	0.29	5,150,000	07/05/2026
1	14.68	86	5.31	157,500,000	5.06	90,000,000	10/05/2026
1	0.17	1	0.00	84,390	0.00	29,000	11/05/2026
3	22.70	133	17.64	523,449,169	15.23	270,718,334	12/05/2026
0	0.00	0	0.00	0	0.00	0	13/05/2026
1	9.73	57	23.12	686,000,000	22.51	400,000,000	14/05/2026
1	0.51	3	0.00	80,500	0.02	350,000	17/05/2026
1	7.51	44	6.60	195,859,746	0.64	11,415,932	18/05/2026
2	10.07	59	14.38	426,639,000	13.28	236,000,000	19/05/2026
2	5.29	31	28.71	851,990,000	28.16	500,500,000	20/05/2026
0	0.00	0	0.00	0	0.00	0	21/05/2026
5	13.65	80	0.86	25,456,928	13.87	246,565,275	24/05/2026
0.00	0.00	0	0.00	0	0.00	0	25/05/2026
1	1.54	9	0.12	3,599,904	0.01	233,760	31/05/2026
16	100	586	100	2,967,613,883	100	1,777,205,445	المجموع الحالي Total This Month
7	100	429	100	712,717,659	100	101,523,004	المجموع السابق Total Last Month
129	—	37	—	316	—	1,651	التغيير (%) Change(%)

جدول رقم (18) مؤشرات التداول قطاعيا في المنصة النظامية لشهر أيار 2026

Table No. (18) Trading Indices by Sectors of May 2026

الشركات المتداولة Traded Co	الاهمية النسبية Change% (%)	.No الصفقات of Trades	الاهمية النسبية Change% (%)	القيمة المتداولة Traded Value	الاهمية النسبية (%) Change%	عدد الاسهم المتداولة Traded Volume	القطاع SECTOR
19	60.03	12180	74.37	21,844,864,375	95.86	23,714,314,112	المصارف Banks
2	14.78	2999	9.19	2,699,054,989	0.67	165,902,317	الاتصالات Telecommunication
3	0.70	142	0.09	27,509,466	0.14	34,970,991	التأمين Insurance
6	4.65	943	3.30	968,070,535	0.77	189,806,754	الخدمات Services
11	16.66	3381	7.53	2,211,157,433	2.27	561,739,412	الصناعة Industry
7	1.93	392	5.34	1,568,549,764	0.16	38,483,010	الفنادق والسياحة Tourism&Hotels
6	1.25	254	0.19	54,688,382	0.13	33,053,512	الزراعة Agriculture
54	100	20,291	100	29,373,894,945	100	24,738,270,108	TOTAL المجموع



جدول رقم (19) مؤشرات التداول القطاعية المشتراة لغير العراقيين في المنصة النظامية لشهر أيار 2026

Table No. (19) Trading Indices by Sectors of Non-Iraqi (Purchase) May 2026

الشركات المتداولة Traded Co	الاهمية النسبية (%) Change %	الصفقات No. of Trades	الاهمية النسبية (%) % Change	القيمة المتداولة Traded Value	الاهمية النسبية Change% (%)	عدد الاسهم المتداولة Traded Volume	القطاع SECTOR
9	80.79	122	59.90	139,118,527	96.80	88,013,594	المصارف Banks
1	7.95	12	7.72	17,924,546	1.21	1,098,460	الاتصالات Telecommunication
1	1.99	3	0.10	236,500	0.11	100,000	الصناعة Industry
1	7.28	11	31.80	73,860,582	1.60	1,458,000	الفنادق والسياحة Tourism&Hotels
1	1.99	3	0.48	1,125,000	0.27	250,000	الزراعة Agriculture
14	100	151	100	232,265,156	100	90,920,054	TOTAL المجموع

جدول رقم (20) مؤشرات التداول القطاعية المباعة من غير العراقيين في المنصة النظامية أيار 2026

Table No.(20) Trading indices by Sectors of non-Iraqi Sales May 2026

الشركات المتداولة Co.Traded	الاهمية النسبية (%) Change %	الصفقات No. of Trans	الاهمية النسبية (%) % Change	القيمة المتداولة Traded Value	الاهمية النسبية Change% (%)	عدد الاسهم المتداولة Traded Volume	القطاع SECTOR
12	86.25	502	91.70	2,721,178,199	99.00	1,759,059,767	المصارف Banks
1	12.54	73	7.977	236,717,460	0.779	13,840,478	الاتصالات Telecommunication
2	0.69	4	0.007	198,224	0.017	305,200	الخدمات Services
1	1.20	7	0.32	9,520,000	0.23	4,000,000	الصناعة Industry
16	100	582	100	2,967,415,659	100	1,776,900,245	TOTAL المجموع

نشرة تداول الاسهم في المنصة الثانية لشهر ايار 2026
Second Platform Trading Bulletin of May 2026

Company Names	عدد ايام التداول Trading days	القيمة المتداولة Traded Value	عدد الاسهم المتداولة Traded Volume	الصفقات No.of Trades	التغير % %Change	معدل السعر السابق Previous Average Price	معدل السعر الحالي Average Price	سعر الاغلاق Closing Price	ادنى سعر Low Price	اعلى سعر High Price	سعر الافتتاح Opening Price	رمز الشركة Code	اسم الشركة
Banks Sector													قطاع المصارف
Credit Bank Of Iraq	18	90,004,379	157,386,660	227	1.75	0.570	0.580	0.580	0.550	0.600	0.570	BROI	مصرف الائتمان العراقي
Trans Iraq Bank Investment	2	4,860	16,000	4	-3.23	0.310	0.300	0.300	0.300	0.310	0.310	BTRI	مصرف عبر العراق للاستثمار
Al Attaa Islamic Bank	5	152,474	1,624,750	13	0.00	0.100	0.100	0.100	0.090	0.100	0.100	BLAD	مصرف العطاء الاسلامي
Iraq Noor Islamic Bank	5	121,339	512,157	6	0.00	0.240	0.240	0.240	0.230	0.240	0.240	BINI	مصرف نور العراق
International Islamic Bank	5	62,187	310,935	12	0.00	0.200	0.200	0.200	0.200	0.200	0.200	BINT	المصرف الدولي الاسلامي
Region Trade Bank	5	86,660,828	85,802,800	7	0.00	1.010	1.010	1.010	1.010	1.010	1.010	BRTB	مصرف الاقليم التجاري
Erbil Investment & FinanceBank	2	1,685,024,000	15,318,400,000	12	0.00	0.110	0.110	0.110	0.110	0.110	0.110	BERI	مصرف اربيل
TOTAL		1,862,030,067	15,564,053,302	281									مجموع قطاع المصارف
Insurance Sector													قطاع التأمين
Ahlia Insurance	1	16,400	20,000	1	-3.53	0.850	0.820	0.820	0.820	0.820	0.820	NAHF	الاهلية للتأمين
Al-Hamraa for Insurance	12	1,322,482	286,227	43	5.89	4.750	5.030	5.000	4.300	5.400	4.700	NHAM	الحمراء للتأمين
TOTAL		1,338,882	306,227	44									مجموع قطاع التأمين
Investment Sector													قطاع الاستثمار
Al-Ameen for Financial Investment	2	241,785	191,893	3	5.00	1.200	1.260	1.260	1.260	1.260	1.260	VAMF	الامين للاستثمار المالي
TOTAL		241,785	191,893	3									مجموع قطاع الاستثمار
Service Sector													قطاع الخدمات
Al-Ameen Estate Investment	16	6,955,163	4,085,712	96	-0.58	1.710	1.700	1.700	1.700	1.770	1.710	SAEI	الامين للاستثمارات العقارية
TOTAL		6,955,163	4,085,712	96									مجموع قطاع الخدمات
Industry Sector													قطاع الصناعة
Baghdad for Packing Materials	3	4,407	1,541	3	0.00	2.860	2.860	2.860	2.860	2.860	2.860	IBPM	بغداد لمواد التغليف
Fallujah for Construction Materials	18	161,567,362	56,719,548	299	7.01	2.710	2.900	2.900	2.700	3.000	2.770	IFCM	الفلوجة لانتاج المواد الانشائية
House Household furniture	9	3,980,177	4429666	29	16.28	0.860	1.000	1.000	0.860	1.000	0.860	IHFI	الوطنية لصناعات الاثاث المنزلي
TOTAL		165,551,947	61,150,755	331									مجموع قطاع الصناعة
Tourism&Hotels Sector													قطاع الفنادق والسياحة
Ashour Hotel	14	12,366,611	438,137	44	-3.55	29.030	28.000	28.000	27.600	29.030	29.030	HASH	فندق آشور
TOTAL		12,366,611	438,137	44									مجموع قطاع الفنادق والسياحة
Grand TOTAL	18	2,048,484,456	15,630,226,026	799									المجموع الكلي

* معدل السعر وهو معدل سعر السهم في اخر جلسة تداول للشركة

نشرة تداول الاسهم لغير العراقيين (المشتراة) في المنصة الثاني لشهر أيار 2026
Non-Iraqi (Purchase) Regular Platform Trading Bulletin of May 2026

Company Names	القيمة المتداولة Traded Value	عدد الاسهم المتداولة Traded Volume	No.of الصفقات Trads	رمز الشركة Code	اسم الشركة
Banks Sector	قطاع المصارف				
Credit Bank Of Iraq	6,308,418	11,067,400	15	BROI	مصرف الأنتمان العراقي
Trans Iraq Bank Investment	3,000	10,000	1	BTRI	مصرف عبر العراق
Region Trade Bank	404,000	400,000	2	BRTB	مصرف اقليم التجاري
Total Bank sector	6,715,418	11,477,400	18	مجموع قطاع المصارف	
Grand Total	6,715,418	11,477,400	18	المجموع الكلي	

نشرة تداول الاسهم من غير العراقيين (المباعة) في المنصة الثاني لشهر أيار 2026
Non-Iraqi (Sales) Regular Platform Trading Bulletin of May 2026

Company Names	القيمة المتداولة Traded Value	عدد الاسهم المتداولة Traded Volume	No.of الصفقات Trads	رمز الشركة Code	اسم الشركة
Banks Sector	قطاع المصارف				
Credit Bank Of Iraq	949,147	1,678,257	4	BROI	مصرف الأنتمان العراقي
Total Bank sector	949,147	1,678,257	4	مجموع قطاع المصارف	
Insurance Sector	قطاع التامين				
Al-Hamraa for Insurance	29,200	5,840	1	NHAM	الحمرآء للتأمين
Total Insurance sector	29,200	5,840	1	مجموع قطاع التامين	
Industry Sector	قطاع الصناعة				
Fallujah for Construction Materials	384,650	134,999	2	IFCM	الفلوجة لانتاج المواد الاتشانية
Total Industry sector	384,650	134,999	2	مجموع قطاع الصناعة	
Grand Total	1,362,997	1,819,096	7	المجموع الكلي	

جدول رقم (21) المؤشرات حسب جلسات التداول في المنصة الثانية لشهر أيار 2026

Table No.(21) Trading Indices of May 2026

الشركات المدرجة	الشركات المتداولة	الاهمية النسبية %	الصفقات	الاهمية النسبية %	القيمة المتداولة	الاهمية النسبية %	عدد الاسهم المتداولة	الجلسات
Listed Co.	Traded Co.	Change %	No. of Trades	Change %	Traded Value	Change %	Traded Volume	Sessions
34	8	4.01	32	0.47	9,682,203	0.09	13,438,264	03/05/2026
34	6	4.13	33	0.39	7,995,604	0.07	11,691,069	04/05/2026
34	4	1.88	15	68.17	1,396,412,081	81.08	12,673,404,605	05/05/2026
34	4	4.88	39	1.09	22,413,889	0.07	10,310,192	06/05/2026
34	7	11.89	95	1.38	28,312,199	0.16	25,464,996	07/05/2026
34	3	10.51	84	4.09	83,807,069	0.28	43,603,005	10/05/2026
34	4	10.39	83	1.27	26,023,508	0.06	8,990,568	11/05/2026
34	8	5.88	47	2.48	50,766,047	0.30	46,232,632	12/05/2026
34	8	6.13	49	0.66	13,466,825	0.08	12,170,444	13/05/2026
34	6	3.88	31	0.40	8,218,942	0.06	9,698,870	14/05/2026
34	8	6.51	52	0.43	8,870,505	0.05	8,087,651	17/05/2026
34	6	5.26	42	0.34	6,894,890	0.03	4,273,723	18/05/2026
34	7	3.13	25	0.32	6,587,427	0.02	3,347,989	19/05/2026
34	5	4.01	32	0.22	4,449,652	0.04	5,681,916	20/05/2026
34	7	3.75	30	2.54	52,116,467	0.38	59,856,274	21/05/2026
33	9	8.26	66	15.19	311,095,735	17.14	2,679,613,501	24/05/2026
33	7	3.13	25	0.28	5,694,291	0.06	8,812,058	25/05/2026
33	10	2.38	19	0.28	5,677,122	0.04	5,548,269	31/05/2026
33	16	100	799	100	2,048,484,456	100	15,630,226,026	المجموع الحالي Total This Month
33	16	100	866	100	3,195,732,939	100	26,690,621,982	المجموع السابق Total Last Month
-	0.0	-	-7.7	-	-35.9	-	-41.4	التغير % Change%

جدول رقم (22) مؤشرات تداول الاسهم المشتراة لغير العراقيين في المنصة الثاني لشهر أيار 2026

Table No. (22) Trading Indices for Non-Iraqi (Purchase) of May 2026

الشركات المتداولة Co.Traded	الاهمية النسبية % Change %	الصفقات No.of Trans	الاهمية النسبية % Change %	القيمة المتداولة Traded Value	الاهمية النسبية % Change %	عدد الاسهم المتداولة Traded Volume	الجلسات Sessions
3	5.56	1	3.01	202,000	1.74	200,000	03/05/2026
3	27.78	5	42.44	2,850,000	43.56	5,000,000	14/05/2026
3	33.33	6	42.44	2,850,000	43.56	5,000,000	17/05/2026
3	22.22	4	9.06	608,418	9.30	1,067,400	20/05/2026
3	5.56	1	0.04	3,000	0.09	10,000	24/05/2026
3	5.56	1	3.01	202,000	1.74	200,000	25/05/2026
3	100	18	100	6,715,418	100	11,477,400	Total المجموع الحالي This Month
3	100	11	100	3,031,873	100	3,003,122	Total المجموع السابق Last Month

جدول رقم (23) مؤشرات التداول الاسهم من غير العراقيين المباعة في المنصة الثاني لشهر أيار 2026

Table No.(23) Trading indices of Non-Iraqi Sell May 2026

الشركات المتداولة Co.Traded	الاهمية النسبية % Change %	الصفقات No.of Trans	الاهمية النسبية % Change %	القيمة المتداولة Traded Value	الاهمية النسبية % Change %	عدد الاسهم المتداولة Traded Volume	الجلسات Sessions
3	14.29	1	31.99	436,002	42.05	764,916	04/05/2026
3	28.57	2	31.38	427,645	41.96	763,341	05/05/2026
3	14.29	1	0.22	2,981	0.06	1,080	07/05/2026
3	14.29	1	28.00	381,669	7.36	133,919	12/05/2026
3	14.29	1	6.27	85,500	8.25	150,000	17/05/2026
3	14.29	1	2.14	29,200	0.32	5,840	24/05/2026
3	100	7	100	1,362,997	100	1,819,096	Total المجموع الحالي This Month
3	—	14	—	1,104,854	—	300,079	Total المجموع السابق Last Month

نشرة تداول الاسهم لغير العراقيين (المشتراة) في المنصة الثالثة لشهر أيار 2026
Non-Iraqi (Purchase) Regular Platform Trading Bulletin of May 2026

Company Names	القيمة المتداولة Traded Value	عدد الاسهم المتداولة Traded Volume	No.of الصفقات Trads	رمز الشركة Code	اسم الشركة
Industry Sector	قطاع الصناعة				
ELectronic Industries	66,343,321	47,501,190	10	IELI	الصناعات الالكترونية
Total Industry sector	66,343,321	47,501,190	10	مجموع قطاع الصناعة	
Hotel Sector	قطاع الفنادق والسياحة				
Palestine Hotel	175,787,391	9,536,375	8	HPAL	فندق فلسطين
Total Hotel sector	175,787,391	9,536,375	8	مجموع قطاع الفنادق والسياحة	
Agricultural Sector	قطاع الزراعة				
Iraqi for Seed Production	2,475,000	500,000	2	AISP	العراقية لانتاج البذور
Total Agricultural Sector	2,475,000	500,000	2	مجموع قطاع الزراعة	
Grand Total	244,605,712	57,537,565	20	المجموع الكلي	

نشرة تداول الاسهم من غير العراقيين (المباعة) في المنصة الثالثة لشهر أيار 2026
Non-Iraqi (Sales) Regular Platform Trading Bulletin of May 2026

Company Names	القيمة المتداولة Traded Value	عدد الاسهم المتداولة Traded Volume	No.of الصفقات Trads	رمز الشركة Code	اسم الشركة
Industry Sector	قطاع الصناعة				
Modern Construction Materials	375,000	300,000	1	IMCM	المواد الاتشانية الحديثة
Total Industry sector	375,000	300,000	1	مجموع قطاع الصناعة	
Grand Total	375,000	300,000	1	المجموع الكلي	

جدول رقم (24) مؤشرات تداول الاسهم للمنصة الثالثة لشهر أيار 2026

Table No.(24) Undisclosed Platform Trading Indices of May 2026

الشركات المدرجة Listed Co.	الشركات المتداولة Traded Co.	الاهمية النسبية % Change %	الصفقات No. of Trades	الاهمية النسبية % Change %	القيمة المتداولة Traded Value	الاهمية النسبية % Change %	عدد الاسهم المتداولة Traded Volume	الجلسات Sessions
16	8	3.79	60	0.01	14,857,099	0.00	5,365,391	03/05/2026
16	8	2.46	39	0.01	10,195,987	0.00	2,168,723	04/05/2026
16	6	3.47	55	0.02	32,358,879	0.01	9,019,994	05/05/2026
16	9	9.97	158	0.04	65,501,364	0.02	33,079,581	06/05/2026
16	9	5.87	93	0.02	30,504,900	0.00	4,923,638	07/05/2026
16	10	4.29	68	0.02	34,904,611	0.01	8,428,332	10/05/2026
16	9	3.22	51	0.03	46,510,942	0.01	9,879,010	11/05/2026
15	7	3.28	52	0.01	15,653,490	0.00	3,927,420	12/05/2026
15	9	4.79	76	0.08	116,638,162	0.02	34,576,130	13/05/2026
15	6	3.34	53	0.08	120,308,540	0.05	74,901,852	14/05/2026
15	7	2.90	46	0.05	73,150,091	0.01	8,081,479	17/05/2026
15	8	4.04	64	0.04	64,616,625	0.02	28,345,870	18/05/2026
15	8	6.31	100	16.23	24,845,139,661	16.28	24,768,107,630	19/05/2026
15	5	13.00	206	16.24	24,851,034,436	16.28	24,772,675,865	20/05/2026
15	8	8.58	136	15.74	24,093,092,740	15.78	24,017,439,299	21/05/2026
15	9	6.81	108	15.61	23,883,735,320	15.63	23,781,133,449	24/05/2026
15	7	5.24	83	19.37	29,639,426,224	19.45	29,602,522,164	25/05/2026
15	5	8.64	137	16.40	25,106,525,012	16.44	25,020,187,310	31/05/2026
15	10	100	1585	100	153,044,154,083	100	152,184,763,137	لمجموع الحالي Total This Month
16	10	100	1589	100	713,308,353	100	273,866,713	مجموع السابق Total Last Month
-6.25	0.00	—	-0.25	—	21355.54	—	55468.92	التغيير (%) Change(%)

جدول رقم (25) مؤشرات تداول الاسهم المشتراة لغير العراقيين في المنصة الثالثة لشهر ايار 2026

Table No. (25) Trading Indices for Non-Iraqi (Purchase) of 2026

الشركات المتداولة Co.Traded	الاهمية النسبية % Change %	الصفقات No.of Trans	الاهمية النسبية % Change %	القيمة المتداولة Traded Value	الاهمية النسبية % Change %	عدد الاسهم المتداولة Traded Volume	الجلسات Sessions
1	10.00	2	6.05	14,792,000	1.39	800,000	05/05/2026
2	25.00	5	27.20	66,530,946	31.65	18,212,522	13/05/2026
1	5.00	1	23.78	58,171,875	5.52	3,178,791	17/05/2026
1	10.00	2	9.06	22,166,942	27.52	15,833,530	19/05/2026
1	10.00	2	1.01	2,475,000	0.87	500,000	20/05/2026
2	40.00	8	32.90	80,468,948	33.04	19,012,722	24/05/2026
3	100	20	100	244,605,712	100	57,537,565	Total الحالي This Month
1	100	18	100	6,715,418	100	11,477,400	Total المجموع السابق Last Month

جدول رقم (26) مؤشرات التداول الاسهم من غير العراقيين المباعا في المنصة الثالثة ايار 2026

Table No.(26) Trading indices of Non-Iraqi Sell May 2026

الشركات المتداولة Co.Traded	الاهمية النسبية % Change %	الصفقات No.of Trans	الاهمية النسبية % Change %	القيمة المتداولة Traded Value	الاهمية النسبية % Change %	عدد الاسهم المتداولة Traded Volume	الجلسات Sessions
1	1.59	1	3.08	375,000	0.13	300,000	11/05/2026
1	2	1	100	375,000	100	300,000	Total الحالي This Month
1	100	7	100	1,362,997	100	1,819,096	Total المجموع السابق Last Month

جدول رقم (27) عدد الأسهم المودعة في مركز الإيداع خلال شهر ايار 2026

ت	أسم الشركة	راسمال الشركة	الاسهم المودعة	عدد المودعين (أفراد)	عدد المودعين (شركات)
قطاع المصارف					
1	مصرف اشور	300,000,000,000	40,432,169,920	950	12
2	مصرف بغداد	400,000,000,000	751,546	2	-
3	المصرف التجاري العراقي الاسلامي	327,600,000,000	254,332	1	-
4	مصرف الاقتصاد	291,000,000,000	30,100,000,000	-	2
5	مصرف اربيل للاستثمار	265,000,000,000	5,000,000	3	-
6	المصرف العراقي الاسلامي	400,000,000,000	96,689,258	3	-
7	مصرف القرطاس الاسلامي	250,000,000,000	203,623,000,000	20	-
8	مصرف الوركاء	271,626,270,238	2,658,800,017	5	-
	المجموع	2,505,226,270,238	276,916,665,073	984	14
قطاع الفنادق					
9	فندق المنصور	3,000,000,000	75,428,744	394	17
10	المدينة السياحية في سد الموصل	240,000,000	163,200	1	0
	المجموع	3,240,000,000	75,591,944	395	17
قطاع الصناعي					
11	شركة بغداد للمشروبات الغازية	204,335,333,333	6,524,938	17	-
12	الصناعات الالكترونية	18,000,000,000	3,519,133	3	-
13	هلال صناعية	12,375,000,000	82,821	2	-
14	العراقية للسجاد والمفروشات	500,000,000	37,216	4	-
15	شركة كركوك لإنتاج المواد الأتشانية	744,000,000	537,945	1	1
16	الخيطة الحديثة	4,000,000,000	209,424	1	-
17	الصناعات الكيماوية والبلاستيكية	15,187,500,000	1,821,599	1	-
18	الصناعات الخفيفة	16,800,000,000	2,021,034	2	-
	المجموع	271,941,833,333	14,754,110	31	1
قطاع التأمين					
19	الامين للتأمين	7,000,000,000	599,215,722	297	8
	المجموع	7,000,000,000	599,215,722	297	8
	المجاميع الكلية	2,787,408,103,571	277,606,226,849	1,707	40

جدول رقم (28) تصنيف عدد الحسابات في مركز الايداع لشهر ايار 2026

ت	نوع المودع	العدد
1	طبيعي (عراقي)	597
2	طبيعي (غير عراقي)	3
3	معنوي (عراقي)	5
4	معنوي (غير عراقي)	-
	المجموع	605

جدول رقم (29) الشركات الجديدة المسجلة في مركز الإيداع خلال شهر ايار 2026

ت	الشركة المدرجة	رأس المال الشركة (دينار)
1	بوابة اسيا للتأمين – منصة OTC	15,000,000,000
2	شركة الباتك للتأمين – منصة OTC	5,000,000,000
3	شركة اليم الأزرق للتجارة العامة – منصة OTC	6,010,000,000
4	شركة اسيا للتأمين – منصة OTC	30,000,000,000

جدول رقم (30) أسهم الزيادة لرؤوس اموال الشركات المدرجة في مركز الإيداع خلال شهر ايار /2026

ت	اسم الشركة	نوع العملية	رأس المال القديم	أسهم الزيادة	رأس المال الجديد
1	مصرف اشور الدولي	رسملة (55/ثانياً)	250,000,000,000	50,000,000,000	300,000,000,000
2	شركة الأمين للتأمين	رسملة (55/ثانياً)	6,250,000,000	750,000,000	7,000,000,000
3	مصرف الاقتصاد	اكتتاب (55/اولاً)	260,900,000,000	30,100,000,000	291,000,000,000
4	فنادق المنصور	رسملة (55/ثانياً)	2,923,200,000	76,800,000	3,000,000,000
	المجموع		520,073,200,000	80,926,800,000	601,000,000,000

جدول رقم (31) اوامر الحجز والرهن خلال شهر ايار /2026

ت	نوع العملية	عدد المعاملات	عدد الاسهم
1	الرهن والحجز	34	28,429,575,677
2	التجميد	-	-
3	المصادرة	-	-
4	رفع حجز	6	250,802,257
5	رفع تجميد	1	11,634

* علماً ان هنالك العديد من المعاملات يتم تدقيقها على انظمة المركز ولا توجد عليها قيود في المركز.

جدول رقم (32) مؤشرات مكتب التنازل العائلي والأرثي لشهر ايار 2026

نوع العملية	عدد المعاملات	عدد الاسهم
الأرثية	17	40,698,609
التنازل العائلي	16	15,282,958,059

جدول رقم (33) حظر المطلعين (مباشرو غير مباشر) لشهر ايار/2026

عدد الحسابات المحظورة	عدد الحسابات المرفوع عنها الحظر	فترة الحظر
5152	549	شهر ايار

* علماً ان عمليات تحديث قاعدة البيانات (اضافة، حذف، محاضر) مستمرة وبشكل يومي.

جدول رقم (34) ايداع شهادات جديدة لشهر ايار 2026 في مركز الايداع

عدد الاسهم	عدد الحركات	نوع العملية
203,695,822,005	59	ايداع شهادة

جدول رقم (35) ايداع شهادات جديدة - OTC لشهر ايار 2026 في مركز الايداع

عدد الاسهم	عدد الحركات	نوع العملية
2,659,337,962	7	ايداع شهادة - OTC

جدول رقم (36) نقل ملكية الاسهم من الوسيط الى المركز لشهر ايار 2026

عدد الاسهم	عدد الحركات	نوع العملية
105,864,151	32	من حساب الوسيط الى حساب REG

جدول رقم (37) عدد الاسهم التي أطلقت من حساب مركز الايداع الى حساب شركات الوساطة لشهر ايار 2026

عدد الاسهم	عدد الحركات	نوع العملية
217,962,699,831	1,589	تفعيل أسهم من حساب المركز REG الى حساب الوسيط

جدول رقم (38) عدد المستثمرين (NIN) في مركز الايداع لغاية 2026/5/31

ت	النوع	العراقيين	غير العراقيين
1	شركة مساهمة (خاصة، مختلطة)، محدودة	474	97
2	جهات حكومية / نقابات	28	-
3	شخص طبيعي	64,108	1,587
4	صندوق استثمار	-	35
	المجموع	64,610	1,719

جدول رقم (39) السندات المدرجة والمودعة في مركز الايداع لغاية 2026/05/31 حسب الاصدارية وحجم الاصدارية

حجم الاصدارية	عدد السندات المودعة	فئة بالدينار العراقي	سنة الاصدار	نوع السند
1,000,000,000,000	560	500,000	12/10/2021	سندات بناء/ الاولى
	280	1,000,000	12/10/2021	سندات بناء/ الاولى
2,000,000,000,000	-	500,000	19/12/2021	سندات بناء/ الثانية
	25,270	1,000,000	19/12/2021	سندات بناء/ الثانية
1,500,000,000,000	-	500,000	10/10/2023	سندات اعمار/ الاولى
	155	1,000,000	10/10/2023	سندات اعمار/ الاولى
1,500,000,000,000	-	500,000	11/28/2023	سندات اعمار/ الثانية
	-	1,000,000	11/28/2023	سندات اعمار/ الثانية
2,000,000,000,000	-	500,000	31/12/2025	سندات اعمار/ الثالثة
	-	1,000,000	31/12/2025	سندات اعمار/ الثالثة
1,500,000,000,000	-	500,000	15/4/2024	سندات انجاز/ الاولى
	140	1,000,000	15/4/2024	سندات انجاز/ الاولى
2,169,839,000,000	200	500,000	22/7/2024	سندات انجاز/ الثانية
	138	1,000,000	22/7/2024	سندات انجاز/ الثانية
1,300,000,000,000	70	500,000	14/10/2024	سندات انجاز/ الثالثة
	275	1,000,000	14/10/2024	سندات انجاز/ الثالثة
208,058,000,000	-	500,000	10/2/2025	سندات وطنية/ الاولى
	15	1,000,000	10/2/2025	سندات وطنية/ الاولى
2,529,000,000,000	-	500,000	20/3/2025	سندات وطنية/ الثانية
	-	1,000,000	20/3/2025	سندات وطنية/ الثانية
2,262,665,500,000	-	500,000	20/4/2025	سندات وطنية/ الثالثة
	50	1,000,000	20/4/2025	سندات وطنية/ الثالثة
15,706,897,000,000	27,153			المجموع

جدول رقم (40) ملكية الاسهم المودعة للمساهمين العراقيين وغير العراقيين لغاية 2026/05/31

ت	اسم الشركة	راس المال	راس المال المودع	نسبة ايداع (%)	ملكية المساهمين المودعين		عدد المساهمين المودعين	عراقيين	غير عراقيين
					عراقيين	غير عراقيين			
قطاع المصارف									
1	مصرف العربية الاسلامي	250,000,000,000	249,954,992,000	99.98	249,954,992,000	0	31	31	0
2	مصرف اسيا العراق الاسلامي	250,000,000,000	224,934,750,000	89.97	202,452,500,000	22,482,250,000	40	42	2
3	مصرف امين العراق للاستثمار	250,000,000,000	250,000,000,000	100.00	250,000,000,000	0	132	132	0
4	المشرق العربي الاسلامي للاستثمار	293,500,000,000	124,305,115,799	42.35	124,305,115,799	0	36	36	0
5	مصرف الاتصاري الاسلامي	250,000,000,000	249,994,601,000	100.00	249,994,601,000	0	27	27	0
6	مصرف اشور	300,000,000,000	243,442,032,641	81.15	242,597,157,167	844,875,474	656	990	334
7	مصرف بابل	250,000,000,000	247,704,205,267	99.08	247,328,335,837	375,869,430	900	1,063	163
8	مصرف بغداد	400,000,000,000	394,774,059,809	98.69	97,861,426,989	296,912,632,820	4,063	4,595	532
9	جيهان للاستثمار والتمويل	400,000,000,000	151,221,756,427	37.81	151,221,701,478	54,949	106	108	2
10	المصرف التجاري العراقي الاسلامي	327,600,000,000	322,229,606,089	98.36	41,064,648,929	281,164,957,160	1,910	2,224	314
11	مصرف الاقتصاد	291,000,000,000	290,885,423,580	99.96	290,751,171,423	134,252,157	493	558	65
12	مصرف ايلاف	250,000,000,000	241,227,219,342	96.49	240,537,011,955	690,207,387	323	354	31
13	مصرف اربيل للاستثمار	265,000,000,000	156,122,000,000	58.91	156,122,000,000	0	37	37	0
14	مصرف الخليج التجاري	300,000,000,000	279,472,199,013	93.16	270,912,866,934	8,559,332,079	1,311	1,564	253
15	مصرف حمورابي التجاري	201,000,000,000	201,000,000,000	100.00	201,000,000,000	0	79	79	0
16	مصرف الاستثمار	300,000,000,000	289,718,877,964	96.57	289,240,901,132	477,976,832	2,472	2,702	230
17	مصرف التنمية الدولي	400,000,000,000	305,920,000,000	76.48	305,919,988,000	12,000	23	29	6
18	المصرف العراقي الاسلامي	400,000,000,000	395,982,360,651	99.00	348,635,121,491	47,347,239,160	1,052	1,198	146
19	مصرف الشرق الاوسط	250,000,000,000	244,106,982,192	97.64	233,741,715,472	10,365,266,720	5,294	5,589	295
20	مصرف نور العراق الاسلامي	250,000,000,000	249,926,750,000	99.97	249,926,750,000	0	135	135	0
21	مصرف الدولي الاسلامي	260,846,000,000	234,845,998,000	90.03	234,842,498,000	3,500,000	177	179	2
22	مصرف الجنوب الاسلامي	510,000,000,000	497,241,692,000	97.50	497,240,192,000	1,500,000	115	118	3
23	مصرف كوردستان	400,000,000,000	393,215,364,180	98.30	378,390,557,671	14,824,806,509	231	454	223
24	مصرف العطاء الاسلامي	250,000,000,000	117,944,704,265	47.18	117,927,202,241	17,502,024	169	172	3
25	مصرف المال الاسلامي	250,000,000,000	219,858,077,050	87.94	219,858,077,050	0	18	18	0
26	مصرف الموصل	252,500,000,000	245,220,255,221	97.12	244,500,549,224	719,705,997	1,103	1,228	125
27	مصرف المنصور	585,000,000,000	522,583,995,428	89.33	178,260,715,859	344,323,279,569	2,171	2,352	181
28	المستشار الاسلامي للاستثمار	250,000,000,000	250,000,000,000	100.00	250,000,000,000	0	45	45	0
29	المصرف الوطني الاسلامي	400,000,000,000	345,935,799,754	86.48	345,931,159,050	4,640,704	110	112	2
30	المصرف الاهلي العراقي	520,000,000,000	514,634,720,071	98.97	102,721,524,015	411,913,196,056	2,413	2,643	230
31	مصرف الشمال	300,000,000,000	293,078,885,359	97.69	247,409,291,280	45,669,594,079	696	906	210
32	مصرف القابض الاسلامي	250,000,000,000	250,000,000,000	100.00	250,000,000,000	0	33	33	0
33	مصرف القرطاس الاسلامي	250,000,000,000	217,125,000,000	86.85	217,125,000,000	0	25	25	0
34	مصرف الراجح الاسلامي	250,000,000,000	249,981,934,000	99.99	249,981,934,000	0	14	14	0
35	مصرف الائتمان	346,870,000,000	346,709,092,257	99.95	25,564,284,702	321,144,807,555	648	857	209
36	مصرف الاقاليم التجاري	400,000,000,000	399,947,520,000	99.99	399,944,120,000	3,400,000	30	42	12
37	مصرف السنام الاسلامي	350,000,000,000	50,028,000,000	14.29	50,028,000,000	0	19	19	0
38	مصرف سومر	250,000,000,000	240,176,222,669	96.07	214,289,561,797	25,886,660,872	444	509	65
39	مصرف الطيف الاسلامي للاستثمار	255,093,450,000	254,278,900,580	99.68	253,625,362,968	653,537,612	466	474	8
40	مصرف عبر العراق للاستثمار	264,000,000,000	257,443,583,505	97.52	255,912,256,505	1,531,327,000	112	115	3
41	مصرف الثقة الدولي الاسلامي	250,000,000,000	249,996,150,000	100.00	249,995,900,000	250,000	88	89	1
42	المصرف المتحد للاستثمار	300,000,000,000	297,359,498,998	99.12	279,027,895,033	18,331,603,965	1,575	1,737	162

جدول رقم (40) ملكية الاسهم المودعة للمساهمين العراقيين وغير العراقيين لغاية 2026/05/31

ت	اسم الشركة	راس المال	راس المال المودع	نسبة ايداع (%)	ملكية المساهمين المودعين		عدد المساهمين المودعين	عراقيين	غير عراقيين
					عراقيين	غير عراقيين			
43	مصرف الاتحاد العراقي	252,000,000,000	249,494,179,818	99.01	249,408,327,023	85,852,795	352	264	88
44	مصرف الوركاء	271,626,270,238	129,747,300,557	47.77	129,456,657,627	290,642,930	458	448	10
45	مصرف العالم الاسلامي للاستثمار	250,000,000,000	212,249,330,004	84.90	212,249,330,004	0	25	25	0
46	مصرف زين العراق الاسلامي	250,000,000,000	249,999,166,668	100.00	249,948,856,668	50,310,000	84	80	4
	المجموع	14,046,035,720,238	12,402,018,302,158	88.30	10,547,207,258,323	1,854,811,043,835	34,553	30,639	3,914
قطاع الزراعة									
47	الشركة الاهلية للانتاج الزراعي	575,000,000	459,948,340	79.99	407,803,071	52,145,269	332	320	12
48	بابل للانتاج الحيواني والنباتي	1,260,000,000	970,592,036	77.03	970,592,036	0	243	243	0
49	العراقية للانتاج وتسويق اللحوم	5,000,000,000	2,403,604,443	48.07	2,399,682,798	3,921,645	1,863	1,844	19
50	العراقية للمنتجات الزراعية	360,000,000	216,536,856	60.15	215,836,856	700,000	379	375	4
51	العراقية للانتاج البذور	20,000,000,000	14,860,376,323	74.30	14,793,124,636	67,251,687	2,818	2,766	52
52	الحديثة للانتاج الحيواني	20,506,500,000	20,394,970,902	99.46	20,375,445,711	19,525,191	439	413	26
53	اسماك الشرق الاوسط	300,000,000	168,606,161	56.20	168,198,061	408,100	1,072	1,067	5
	المجموع	48,001,500,000	39,474,635,061	82.24	39,330,683,169	143,951,892	7,146	7,028	118
قطاع الفنادق									
54	فندق اشور	376,368,526	347,597,423	92.36	346,821,523	775,900	367	352	15
55	فندق بغداد	4,000,000,000	3,843,759,493	96.09	3,835,535,476	8,224,017	635	576	59
56	فندق بابل	2,000,000,000	1,968,307,333	98.42	1,703,508,696	264,798,637	527	501	26
57	فندق عشتار	7,000,000,000	6,703,283,562	95.76	6,686,602,350	16,681,212	646	622	24
58	فندق المنصور	3,000,000,000	2,951,342,740	98.38	2,944,977,432	6,365,308	455	419	36
59	الوطنية للاستثمارات السياحية	6,253,175,025	5,785,649,853	92.52	5,783,301,000	2,348,853	561	551	10
60	فندق فلسطين	5,000,000,000	2,371,740,874	47.43	2,309,029,540	62,711,334	700	672	28
61	فندق السدير	1,734,600,000	1,695,303,848	97.73	1,694,192,960	1,110,888	357	339	18
62	المدنية السياحية في سد الموصل	240,000,000	209,023,721	87.09	208,697,721	326,000	431	426	5
	المجموع	29,604,143,551	25,876,008,847	87.41	25,512,666,698	363,342,149	4,679	4,458	221
قطاع الصناعي									
63	بغداد لصناعة مواد التغليف	1,080,000,000	1,006,280,425	93.17	1,005,193,975	1,086,450	212	206	6
64	شركة بغداد للمشروبات الغازية	204,335,333,333	191,994,052,972	93.96	88,802,962,069	103,191,090,903	8,326	7,843	483
65	الصناعات الالكترونية	18,000,000,000	8,796,127,072	48.87	8,573,555,140	222,571,932	2,215	2,155	60
66	فلوجة مواد انشائية	4,680,000,000	4,437,689,788	94.82	4,390,029,548	47,660,240	1,021	967	54
67	الوطنية لصناعة الاثاث المنزلي	3,320,000,000	2,803,869,704	84.45	2,794,823,639	9,046,065	654	636	18
68	هلال صناعية	12,375,000,000	8,967,283,179	72.46	8,880,619,091	86,664,088	1,794	1,681	113
69	صناعات الكارتون	7,590,000,000	7,210,667,837	95.00	7,179,623,242	31,044,595	827	775	52
70	الشركة العراقية لانتاج وتسويق التمور	17,250,000,000	13,390,362,500	77.63	13,332,435,773	57,926,727	1,660	1,622	38
71	الشركة العراقية للاعمال الهندسية	1,500,000,000	1,386,159,900	92.41	1,369,030,132	17,129,768	571	531	40
72	العراقية للسجاد والمفروشات	500,000,000	306,568,137	61.31	305,761,125	807,012	1,068	1,059	9
73	شركة كركوك لانتاج المواد الانشائية	744,000,000	309,366,114	41.58	309,366,114	0	36	36	0
74	طريق الخازر لانتاج المواد الانشائية	2,000,000,000	1,634,308,088	81.72	1,626,813,526	7,494,562	504	485	19
75	الكندي لانتاج اللقاحات	6,330,000,000	4,605,904,292	72.76	4,504,447,038	101,457,254	828	769	59
76	المنصور للصناعات الدوائية	18,560,000,000	17,973,952,938	96.84	17,422,481,587	551,471,351	1,858	1,740	118
77	الصناعات الكيماوية المصرية	180,000,000	179,508,943	99.73	179,508,943	0	46	46	0
78	صناعة المواد الانشائية الحديثة	5,371,116,022	4,199,357,426	78.18	4,122,879,895	76,477,531	419	366	53
79	الصناعات المعدنية والدراجات	5,000,000,000	3,082,443,201	61.65	3,032,784,138	49,659,063	852	812	40

جدول رقم (38) ملكية الاسهم المودعة للمساهمين العراقيين وغير العراقيين لغاية 2026/05/31

ت	اسم الشركة	راس المال	راس المال المودع	نسبة ابداع (%)	ملكية المساهمين المودعين		عدد المساهمين المودعين	عراقيين	غير عراقيين
					عراقيين	غير عراقيين			
80	الخياطة الحديثة	4,000,000,000	3,196,901,816	79.92	3,181,315,390	15,586,426	1,072	1,034	38
81	الصناعات الكيماوية والبلاستيكية	15,187,500,000	11,266,253,862	74.18	11,002,892,029	263,361,833	2,011	1,865	146
82	الالبسة الجاهزة	3,186,600,000	2,426,503,384	76.15	2,423,934,736	2,568,648	661	647	14
83	الصناعات الخفيفة	16,800,000,000	10,833,139,481	64.48	10,673,028,003	160,111,478	2,242	2,133	109
	المجموع	347,989,549,355	300,006,701,059	86.21	195,113,485,133	104,893,215,926	28,877	27,408	1,469
قطاع التأمين									
84	الشركة الاهلية للتأمين	9,000,000,000	8,609,740,614	95.66	8,583,410,681	26,329,933	298	277	21
85	الامين للتأمين	7,000,000,000	5,835,658,012	83.37	5,592,680,097	242,977,915	342	314	28
86	شركة البادية للتأمين	15,000,000,000	15,000,000,000	100.00	15,000,000,000	0	12	12	0
87	دلنيا للتأمين	15,000,000,000	14,247,300,000	94.98	14,247,300,000	0	29	29	0
88	دار السلام للتأمين	7,000,000,000	5,283,060,992	75.47	1,179,607,076	4,103,453,916	254	240	14
89	شركة الايلاف للتأمين	15,000,000,000	0	0.00	0	0	0	0	0
90	الخليج للتأمين واعادة التأمين	7,000,000,000	6,803,730,472	97.20	6,772,797,489	30,932,983	215	166	49
91	الحمراء للتأمين	25,000,000,000	24,348,256,600	97.39	24,347,739,106	517,494	149	147	2
92	شركة كوردستان الدولي للتأمين	5,000,000,000	4,250,000,000	85.00	4,250,000,000	0	9	9	0
93	شط العرب للتأمين	20,000,000,000	20,000,000,000	100.00	20,000,000,000	0	36	36	0
	المجموع	125,000,000,000	104,377,746,690	83.50	99,973,534,449	4,404,212,241	1,344	1,230	114
قطاع الخدمي									
94	رحاب كربلاء للاستثمار والمقاولات	7,950,000,000	7,739,507,177	97.35	7,720,356,566	19,150,611	819	753	66
95	الامين للاستثمارات العقارية	13,000,000,000	12,882,719,014	99.10	6,567,013,378	6,315,705,636	295	271	24
96	البيادية للنقل العام	2,200,000,000	1,481,555,301	67.34	1,465,658,953	15,896,348	2,216	2,163	53
97	بغداد العراق للنقل العام	3,000,000,000	1,688,148,686	56.27	1,686,922,099	1,226,587	711	700	11
98	ابداع الشرق الاوسط للمقاولات العامة	3,000,000,000	2,899,700,000	96.66	2,899,700,000	0	9	9	0
99	نقل المنتجات النفطية والبضائع	3,900,000,000	1,964,592,737	50.37	1,963,205,334	1,387,403	2,530	2,522	8
100	العراقية للنقل البري	14,000,000,000	13,446,997,245	96.05	13,384,877,544	62,119,701	1,671	1,590	81
101	العاب الكرخ	1,600,000,000	1,527,731,325	95.48	1,524,462,977	3,268,348	532	524	8
102	الموصل مدن العاب	1,650,000,000	437,277,744	26.50	437,222,744	55,000	458	457	1
103	المعمورة للاستثمارات العقارية	22,780,000,000	22,148,298,335	97.23	7,433,587,662	14,714,710,673	2,129	1,916	213
104	النخبة للمقاولات العامة	2,065,519,330	2,018,478,137	97.72	1,947,055,679	71,422,458	212	164	48
	المجموع	75,145,519,330	68,235,005,701	90.80	47,030,062,936	21,204,942,765	11,582	11,069	513
قطاع الاتصالات									
105	اسياسيل للاتصالات	310,000,000,000	309,990,219,805	100.00	260,686,599,399	49,303,620,406	5,100	4,917	183
106	الخاتم للاتصالات	1,829,782,653,400	579,502,984,406	31.67	63,895,311	579,439,089,095	500	461	39
	المجموع	2,139,782,653,400	889,493,204,211	41.57	260,750,494,710	628,742,709,501	5,600	5,378	222
قطاع الاستثمار									
107	الامين للاستثمار المالي	1,500,000,000	1,454,210,282	96.95	1,214,783,781	239,426,501	259	250	9
108	البياتك للاستثمار المالي	1,000,000,000	943,130,360	94.31	943,130,360	0	74	74	0
109	الخير للاستثمار المالي	7,000,000,000	6,019,563,679	85.99	5,944,320,293	75,243,386	328	266	62
110	شركة بين النهرين للاستثمارات المالية	1,000,000,000	840,531,701	84.05	838,576,701	1,955,000	91	85	6
111	الونام للاستثمار المالي	5,000,000,000	4,945,789,237	98.92	4,923,775,187	22,014,050	241	188	53
112	الزوراء للاستثمار المالي	1,150,000,000	481,777,210	41.89	479,574,210	2,203,000	140	133	7
	المجموع	16,650,000,000	14,685,002,469	88.20	14,344,160,532	340,841,937	1,133	996	137
الخدمات المالية									
113	الشركة العراقية لضمان الودائع	100,000,000,000	98,460,526,320	98.46	97,671,052,640	789,473,680	66	65	1
114	بوابة عشتار للنظم والدفع الالكتروني	10,000,000,000	9,800,494,000	98.00	9,498,994,000	301,500,000	6	5	1
115	الكركم للوساطة بالاوراق المالية	810,000,000	810,000,000	100.00	809,000,000	1,000,000	22	21	1
116	شركة الربيع للاوراق المالية	3,000,000,000	3,000,000,000	100.00	2,987,256,098	12,743,902	53	50	3
117	سما بغداد للصرافة	10,020,000,000	10,020,000,000	100.00	10,020,000,000	0	13	13	0
	المجموع	123,830,000,000	122,091,020,320	98.60	120,986,302,738	1,104,717,582	160	154	6
	المجموع الكلي	16,952,039,085,874	13,966,257,626,516	82.39	11,350,248,648,688	2,616,008,977,828	95,074	88,360	6,714

جدول رقم (41) الإفصاح عن النسب المؤثرة المتحققة لغاية 2026/05/31 ونسبة التغير بين شهري نيسان وإيار

ت	الاسم	الجنسية	راس المال للشهر السابق	عدد الاسهم للشهر السابق	نسبة الملكية للشهر السابق %	راس المال	عدد الاسهم للشهر الحالي	نسبة الملكية للشهر السابق %	نسبة التغير
القطاع الزراعي									
الشركة الاهلية للانتاج الزراعي									
1	حيدر مجيد حميد	عراقي	575,000,000	193,499,403	33.65	575,000,000	187,000,000	32.52	-3.36
2	مجموع الشركة		575,000,000	193,499,403	33.65	575,000,000	187,000,000	32.52	-3.36
بابل للانتاج الحيواني والنباتي									
3	احمد صادق رحيم رحيم	عراقي	1,260,000,000	412,679,594	32.75	1,260,000,000	413,576,847	32.82	0.22
4	مجموع الشركة		1,260,000,000	412,679,594	32.75	1,260,000,000	413,576,847	32.82	0.22
العراقية لانتاج وتسويق اللحوم									
5	وزارة الزراعة	عراقي	5,000,000,000	1,225,333,337	24.51	5,000,000,000	1,225,333,337	24.51	0
6	دائرة عقارات الدولة	عراقي	5,000,000,000	517,988,360	10.36	5,000,000,000	517,988,360	10.36	0
7	مجموع الشركة		5,000,000,000	1,743,321,697	34.87	5,000,000,000	1,743,321,697	34.87	-
العراقية للمنتجات الزراعية									
8	محمد جاسم كاظم العامري	عراقي	360,000,000	39,944,000	11.1	360,000,000	39,944,000	11.1	0
9	المصرف الزراعي التعاوني/المركز العام	عراقي	360,000,000	41,100,000	11.42	360,000,000	41,100,000	11.42	0
10	دائرة عقارات الدولة	عراقي	360,000,000	90,075,000	25.02	360,000,000	90,075,000	25.02	0
11	مجموع الشركة		360,000,000	171,119,000	47.53	360,000,000	171,119,000	47.53	-
العراقية لانتاج البذور									
12	شركة التامين الوطنية	عراقي	20,000,000,000	2,000,000,000	10	20,000,000,000	2,000,000,000	10	0
13	الشركة العامة للتجهيزات الزراعية	عراقي	20,000,000,000	2,400,000,002	12	20,000,000,000	2,400,000,002	12	0
14	المصرف الزراعي التعاوني	عراقي	20,000,000,000	2,000,000,000	10	20,000,000,000	2,000,000,000	10	0
15	مجموع الشركة		20,000,000,000	6,400,000,002	32	20,000,000,000	6,400,000,002	32	-
الحديثة للانتاج الحيواني									
16	شركة خطى المستقبل للتجارة العامة والووة	عراقي	20,506,500,000	3,725,093,757	18.17	20,506,500,000	3,725,093,757	18.17	0
17	منير ابراهيم جاسم الدياس	عراقي	20,506,500,000	4,000,050,000	19.51	20,506,500,000	4,000,050,000	19.51	0
18	وسام ثامر احمد العبيدي	عراقي	20,506,500,000	3,405,250,000	16.61	20,506,500,000	3,405,250,000	16.61	0
19	انوار الهمسة للتجارة العامة محدودة	عراقي	20,506,500,000	4,950,000,000	24.14	20,506,500,000	4,950,000,000	24.14	0
20	مجموع الشركة		20,506,500,000	16,080,393,757	78.42	20,506,500,000	16,080,393,757	78.42	-
اسماك الشرق الاوسط									
21	خالد فاضل محمد الراجحي	عراقي	300,000,000	55,366,213	18.46	300,000,000	55,366,213	18.46	0
22	مجموع الشركة		300,000,000	55,366,213	18.46	300,000,000	55,366,213	18.46	-
مجموع القطاع			48,001,500,000	25,056,379,666	52.2	48,001,500,000	25,050,777,516	52.19	-0.02
قطاع المصارف									
مصرف امين العراق للاستثمار									
23	خليل ابراهيم شاه مراد اسماعيل	عراقي	250,000,000,000	28,625,000,000	11.45	250,000,000,000	28,625,000,000	11.45	0
24	مثنى قادر عبدالله الطياوي	عراقي	250,000,000,000	30,878,000,000	12.35	250,000,000,000	30,878,000,000	12.35	0
25	مجموع الشركة		250,000,000,000	59,503,000,000	23.8	250,000,000,000	59,503,000,000	23.8	-
مصرف اشور									
26	شركة مصرف الرافدين	عراقي	300,000,000,000	39,849,490,002	13.28	300,000,000,000	39,849,490,002	13.28	0
27	مجموع الشركة		300,000,000,000	39,849,490,002	13.28	300,000,000,000	39,849,490,002	13.28	-
مصرف بغداد									
28	شركة البنك الاردني الكويتي	اردني	400,000,000,000	213,740,297,580	53.44	400,000,000,000	213,740,297,580	53.44	0
29	Euphrates Iraq Fund Ltd	امريكي	400,000,000,000	79,994,226,864	20	400,000,000,000	79,994,226,864	20	0
30	مجموع الشركة		400,000,000,000	293,734,524,444	73.43	400,000,000,000	293,734,524,444	73.43	-
المصرف التجاري الاسلامي									
31	بيت التمويل الكويتي ش.م.ب مقفلة	بحريني	327,600,000,000	279,460,320,940	85.31	327,600,000,000	279,460,320,940	85.31	0
32	مجموع الشركة		327,600,000,000	279,460,320,940	85.31	327,600,000,000	279,460,320,940	85.31	-
مصرف اربيل للاستثمار									
33	شركة اربيل للاستثمار في مجال الطاقة	عراقي	265,000,000,000	26,500,000,000	10	265,000,000,000	26,500,000,000	10	0
34	مجموع الشركة		265,000,000,000	26,500,000,000	10	265,000,000,000	26,500,000,000	10	-
مصرف حمورابي التجاري									
35	حاتم محمود حميد العاني	عراقي	201,000,000,000	83,492,501,892	41.54	201,000,000,000	83,492,501,892	41.54	0
36	محمد راسم محمود	عراقي	201,000,000,000	83,478,869,141	41.53	201,000,000,000	83,478,869,141	41.53	0
37	مجموع الشركة		201,000,000,000	166,971,371,033	83.07	201,000,000,000	166,971,371,033	83.07	-
مصرف التنمية الدولي									
38	زياد خلف عبد كريم	عراقي	400,000,000,000	131,120,014,370	32.78	400,000,000,000	131,120,014,370	32.78	0
39	مجموع الشركة		400,000,000,000	131,120,014,370	32.78	400,000,000,000	131,120,014,370	32.78	-

جدول رقم (41) الإفصاح عن النسب المؤثرة المتحققة لغاية 2026/05/31 ونسبة التغير بين شهري نيسان و ايار

ت	الاسم	الجنسية	راس المال للشهر السابق	عدد الاسهم للشهر السابق	نسبة الملكية للشهر السابق %	راس المال	عدد الاسهم للشهر الحالي	نسبة الملكية للشهر السابق %	نسبة التغير
المصرف العراقي الاسلامي									
40	شركة بنك صفوة الاسلامي	اردني	400,000,000,000	40,000,000,000	10	400,000,000,000	40,000,000,000	10	0
41	مجموع الشركة		400,000,000,000	40,000,000,000	10	400,000,000,000	40,000,000,000	10	-
مصرف نور العراق الاسلامي للاستثمار									
42	شركة مصرف عبر العراق للاستثمار	عراقي	250,000,000,000	69,750,000,000	27.9	250,000,000,000	69,750,000,000	27.9	0
43	مجموع الشركة		250,000,000,000	69,750,000,000	27.9	250,000,000,000	69,750,000,000	27.9	-
مصرف العطاء الاسلامي									
44	بيبار جرجي بطرس يوسف		250,000,000,000	25,000,000,000	10	250,000,000,000	25,000,000,000	10	0
45	مجموع الشركة		250,000,000,000	25,000,000,000	10	250,000,000,000	25,000,000,000	10	-
مصرف المنصور									
46	بنك قطر الوطني	قطري	585,000,000,000	316,996,275,395	54.19	585,000,000,000	316,996,275,395	54.19	0
47	مجموع الشركة		585,000,000,000	316,996,275,395	54.19	585,000,000,000	316,996,275,395	54.19	-
المستشار الاسلامي للاستثمار والتمويل									
48	احمد عيد مسلم مهدي	عراقي	250,000,000,000	41,870,164,609	16.75	250,000,000,000	41,870,164,609	16.75	0
49	عباس نعمان عبدالحسن اسد	عراقي	250,000,000,000	49,338,559,671	19.74	250,000,000,000	49,338,559,671	19.74	0
50	مجموع الشركة		250,000,000,000	91,208,724,280	36.48	250,000,000,000	91,208,724,280	36.48	-
المصرف الاهلي العراقي									
51	شركة بنك المال الاردني	اردني	520,000,000,000	321,596,421,186	61.85	520,000,000,000	321,596,421,186	61.85	0
52	مجموع الشركة		520,000,000,000	321,596,421,186	61.85	520,000,000,000	321,596,421,186	61.85	-
مصرف القرطاس الاسلامي									
53	الشركة العالمية للبطافة الذكية	عراقي	250,000,000,000	0	0.00	250,000,000,000	0	0.00	0
54	مجموع الشركة		250,000,000,000	0	0.00	250,000,000,000	0	0.00	-
مصرف الائتمان									
56	بنك الكويت الوطني	كويتي	346,870,000,000	320,714,047,894	92.46	346,870,000,000	320,714,047,894	92.46	0
57	مجموع الشركة		346,870,000,000	320,714,047,894	92.46	346,870,000,000	320,714,047,894	92.46	-
مصرف الطيف الاسلامي للاستثمار									
58	فرحان صدام رحمة الموسوي	عراقي	255,093,450,000	90,600,318,654	35.52	255,093,450,000	90,600,318,654	35.52	16.38
59	مجموع الشركة		255,093,450,000	90,600,318,654	35.52	255,093,450,000	90,600,318,654	35.52	16.38
مصرف الاتحاد العراقي									
60	عقيل مفتن خفيف البيضاني	عراقي	252,000,000,000	32,778,742,881	13.01	252,000,000,000	32,778,742,881	13.01	0
61	محمد مفتن خفيف البيضاني	عراقي	252,000,000,000	32,721,416,214	12.98	252,000,000,000	32,721,416,214	12.98	0
62	مجموع الشركة		252,000,000,000	65,500,159,095	25.99	252,000,000,000	65,500,159,095	25.99	-
63	مجموع القطاع		5,502,563,450,000	2,338,504,667,293	42.5	5,502,563,450,000	2,338,504,667,293	42.5	7.13
قطاع الخدمات المالية									
الشركة العراقية لضمان الودائع									
64	صندوق تقاعد موظفي الدولة	عراقي	100,000,000,000	15,789,473,680	15.79	100,000,000,000	15,789,473,680	15.79	0
65	مجموع الشركة		100,000,000,000	15,789,473,680	15.79	100,000,000,000	15,789,473,680	15.79	-
بوابة عشتار للنظم وخدمات الدفع الالكتروني									
66	سعد جعفر محمد ناجي	عراقي	10,000,000,000	9,197,488,000	91.97	10,000,000,000	9,197,488,000	91.97	0
67	مجموع الشركة		10,000,000,000	9,197,488,000	91.97	10,000,000,000	9,197,488,000	91.97	-
الكرمل للوساطة في بيع وشراء الاوراق المالية									
68	زيد مصطفى مهدي قنبر اغا	عراقي	810,000,000	102,568,846	12.66	810,000,000	102,568,846	12.66	0
69	فاطمة علي جعفر السعدي	عراقي	810,000,000	130,000,000	16.05	810,000,000	130,000,000	16.05	0
70	وسيم يوحنا خرو الجزراوي	عراقي	810,000,000	416,307,519	51.4	810,000,000	416,307,519	51.4	0
71	سارة علي جعفر السعدي	عراقي	810,000,000	130,000,000	16.05	810,000,000	130,000,000	16.05	0
72	مجموع الشركة		810,000,000	778,876,365	96.16	810,000,000	778,876,365	96.16	-
شركة الربيع للاوراق المالية									
73	شوان ابراهيم طه توتنجي	عراقي	3,000,000,000	2,632,799,855	87.76	3,000,000,000	2,632,799,855	87.76	0
74	مجموع الشركة		3,000,000,000	2,632,799,855	87.76	3,000,000,000	2,632,799,855	87.76	-
سما بغداد للصرافة									
75	احمد ناجي حسن عبدالحميد الدوري	عراقي	10,020,000,000	2,334,000,000	23.29	10,020,000,000	2,334,000,000	23.29	0
76	عمر محمد ناجي	عراقي	10,020,000,000	2,334,000,000	23.29	10,020,000,000	2,334,000,000	23.29	0
77	وليد سعود فيصل مطلق المولى	عراقي	10,020,000,000	3,000,000,000	29.94	10,020,000,000	3,000,000,000	29.94	0
78	حسن ناجي حسن عبدالحميد الدوري	عراقي	10,020,000,000	2,334,000,000	23.29	10,020,000,000	2,334,000,000	23.29	0
79	مجموع الشركة		10,020,000,000	10,002,000,000	99.82	10,020,000,000	10,002,000,000	99.82	-
80	مجموع القطاع		123,830,000,000	38,400,637,900	31.01	123,830,000,000	38,400,637,900	31.01	-
قطاع الفنادق									
فندق اشور									
81	هيئة السياحة	عراقي	376,368,526	154,970,386	41.18	376,368,526	154,970,386	41.18	0
82	مجموع الشركة		376,368,526	154,970,386	41.18	376,368,526	154,970,386	41.18	-

جدول رقم (41) الإفصاح عن النسب المؤثرة المتحققة لغاية 2026/05/31 ونسبة التغير بين شهري نيسان و ايار

ت	الاسم	الجنسية	راس المال للشهر السابق	عدد الاسهم للشهر السابق	نسبة الملكية للشهر السابق %	راس المال	عدد الاسهم للشهر الحالي	نسبة الملكية للشهر السابق %	نسبة التغير
فندق بغداد									
83	هيئة السياحة	عراقي	4,000,000,000	1,494,000,000	37.35	4,000,000,000	1,494,000,000	37.35	0
84	داود شمو خدر عمر	عراقي	4,000,000,000	812,664,132	20.32	4,000,000,000	812,664,132	20.32	0
85	دائرة التقاعد والضمان الاجتماعي للعمال	عراقي	4,000,000,000	400,000,000	10	4,000,000,000	400,000,000	10	0
86	مجموع الشركة		4,000,000,000	2,706,664,132	67.67	4,000,000,000	2,706,664,132	67.67	-
فندق بابل									
87	البوادي الخضراء للتجارة العامة	عراقي	2,000,000,000	251,923,225	12.6	2,000,000,000	251,923,225	12.6	0
88	عماد نور مفتن الياسري	عراقي	2,000,000,000	247,892,145	12.39	2,000,000,000	247,892,145	12.39	0
89	طارق محمد ابراهيم الحسن	اردني	2,000,000,000	262,631,520	13.13	2,000,000,000	262,631,520	13.13	0
90	هيئة السياحة	عراقي	2,000,000,000	768,444,440	38.42	2,000,000,000	768,444,440	38.42	0
91	مجموع الشركة		2,000,000,000	1,530,891,330	76.54	2,000,000,000	1,530,891,330	76.54	-
فندق عشتار									
92	مصرف الخليج التجاري	عراقي	7,000,000,000	1,360,492,404	19.44	7,000,000,000	1,360,492,404	19.44	0
93	هيئة السياحة	عراقي	7,000,000,000	3,390,799,978	48.44	7,000,000,000	3,390,799,978	48.44	0
94	مجموع الشركة		7,000,000,000	4,751,292,382	67.88	7,000,000,000	4,751,292,382	67.88	-
فندق المنصور									
95	سماء بابل للطيران محدودة المسؤولية	عراقي	3,000,000,000	541,983,359	18.07	3,000,000,000	541,983,359	18.07	0
96	هيئة السياحة	عراقي	3,000,000,000	1,144,071,429	38.14	3,000,000,000	1,144,071,429	38.14	0
97	مجموع الشركة		3,000,000,000	1,686,054,788	56.2	3,000,000,000	1,686,054,788	56.2	-
الوطنية للاستثمارات السياحية									
98	دائرة التقاعد والضمان الاجتماعي للعمال	عراقي	6,253,175,025	4,134,055,650	66.11	6,253,175,025	4,134,055,650	66.11	0
99	مجموع الشركة		6,253,175,025	4,134,055,650	66.11	6,253,175,025	4,134,055,650	66.11	-
فندق فلسطين									
100	شركة الخطوط الجوية العراقية	عراقي	5,000,000,000	2,454,166,667	49.08	5,000,000,000	2,454,166,667	49.08	0
101	مجموع الشركة		5,000,000,000	2,454,166,667	49.08	5,000,000,000	2,454,166,667	49.08	-
فندق السدير									
102	دائرة التقاعد والضمان الاجتماعي للعمال	عراقي	1,734,600,000	173,460,000	10	1,734,600,000	173,460,000	10	0
103	هيئة السياحة	عراقي	1,734,600,000	666,214,888	38.41	1,734,600,000	666,214,888	38.41	0
104	الشركة العراقية للنقل البري	عراقي	1,734,600,000	234,290,270	13.51	1,734,600,000	234,290,270	13.51	0
105	مجموع الشركة		1,734,600,000	1,073,965,158	61.91	1,734,600,000	1,073,965,158	61.91	-
المدينة السياحية في سد الموصل									
106	هيئة السياحة	عراقي	240,000,000	87,720,000	36.55	240,000,000	87,720,000	36.55	0
107	مجموع الشركة		240,000,000	87,720,000	36.55	240,000,000	87,720,000	36.55	-
108	مجموع القطاع		29,604,143,551	18,579,780,493	62.76	29,604,143,551	18,579,780,493	62.76	-
القطاع الصناعي									
بغداد لصناعة مواد التغليف									
109	وسام سلوم محمد حمود الجواري	عراقي	1,080,000,000	213,801,158	19.8	1,080,000,000	213,801,158	19.8	0
110	مجموع الشركة		1,080,000,000	213,801,158	19.8	1,080,000,000	213,801,158	19.8	-
شركة بغداد للمشروبات الغازية									
111	شركة البوادي الخضراء للتجارة العامة والمواد	عراقي	204,335,333,333	35,371,092,994	17.31	204,335,333,333	35,371,092,994	17.31	0.09
112	طارق محمد ابراهيم الحسن	اردني	204,335,333,333	75,144,054,596	36.77	204,335,333,333	75,144,054,596	36.77	0
113	Euphrates Iraq Fund Ltd	امريكي	204,335,333,333	26,378,638,086	12.91	204,335,333,333	26,378,638,086	12.91	0
114	مجموع الشركة		204,335,333,333	136,893,785,676	66.99	204,335,333,333	136,893,785,676	66.99	0.02
الصناعات الالكترونية									
115	المصرف الصناعي		18,000,000,000	5,301,469,530	29.45	18,000,000,000	5,301,469,530	29.45	0
116	دائرة التقاعد والضمان الاجتماعي للعمال	عراقي	18,000,000,000	3,006,006,030	16.7	18,000,000,000	3,006,006,030	16.7	0
117	مجموع الشركة		18,000,000,000	8,307,475,560	46.15	18,000,000,000	8,307,475,560	46.15	-
قلوطة مواد انشائية									
118	المصرف الصناعي	عراقي	4,680,000,000	731,256,930	15.63	4,680,000,000	731,256,930	15.63	0
119	مجموع الشركة		4,680,000,000	731,256,930	15.63	4,680,000,000	731,256,930	15.63	-
الوطنية لصناعة الاثاث المنزلي									
120	حسن ابراهيم احمد عكيدات	عراقي	3,320,000,000	388,056,742	11.69	3,320,000,000	388,056,742	11.69	0
121	المصرف الصناعي	عراقي	3,320,000,000	403,200,000	12.14	3,320,000,000	403,200,000	12.14	0
122	مجموع الشركة		3,320,000,000	791,256,742	23.83	3,320,000,000	791,256,742	23.83	-

جدول رقم (41) الإفصاح عن النسب المؤثرة المتحققة لغاية 2026/05/31 ونسبة التغير بين شهري نيسان وايار

ت	الاسم	الجنسية	راس المال للشهر السابق	عدد الاسهم للشهر السابق	نسبة الملكية للشهر السابق %	راس المال	عدد الاسهم للشهر الحالي	نسبة الملكية للشهر السابق %	نسبة التغير
هلال صناعية									
123	المصرف الصناعي	عراقي	12,375,000,000	1,817,539,219	14.69	12,375,000,000	1,817,539,219	14.69	0
124	مجموع الشركة		12,375,000,000	1,817,539,219	14.69	12,375,000,000	1,817,539,219	14.69	-
صناعات الكارتون									
125	المصرف الصناعي	عراقي	7,590,000,000	3,249,787,440	42.82	7,590,000,000	3,249,787,440	42.82	0
126	المصرف المتحد للاستثمار	عراقي	7,590,000,000	849,238,877	11.19	7,590,000,000	849,238,877	11.19	0
127	مجموع الشركة		7,590,000,000	4,099,026,317	54.01	7,590,000,000	4,099,026,317	54.01	-
الشركة العراقية لانتاج وتسويق التمور									
128	علي رعد ابراهيم	عراقي	17,250,000,000	2,070,340,000	12	17,250,000,000	2,070,340,000	12	0
129	احمد رعد ابراهيم البديري	عراقي	17,250,000,000	2,027,467,206	11.75	17,250,000,000	2,027,467,206	11.75	0
130	ياسر قاسم زغير الراوي	عراقي	17,250,000,000	4,043,177,091	23.44	17,250,000,000	4,043,177,091	23.44	0
131	مجموع الشركة		17,250,000,000	8,140,984,297	47.19	17,250,000,000	8,140,984,297	47.19	-
الشركة العراقية للاعمال الهندسية									
132	المصرف الصناعي	عراقي	1,500,000,000	358,620,696	23.91	1,500,000,000	358,620,696	23.91	0
133	عدنان علي احمد شهاب الشبخلي	عراقي	1,500,000,000	434,491,185	28.97	1,500,000,000	434,491,185	28.97	0
134	مجموع الشركة		1,500,000,000	793,111,881	52.87	1,500,000,000	793,111,881	52.87	-
العراقية للسجاد والمفروشات									
135	علي فاضل حسن الربيعي	عراقي	500,000,000	50,000,000	10	500,000,000	50,000,000	10	0
136	مجموع الشركة		500,000,000	50,000,000	10	500,000,000	50,000,000	10	-
شركة كركوك لانتاج المواد الانشائية									
137	زينب خماس عبد جاسم	عراقي	744,000,000	104,900,000	14.1	744,000,000	104,900,000	14.1	0
138	عبدالكريم هادي مهدي الوالي	عراقي	744,000,000	89,400,000	12.02	744,000,000	89,400,000	12.02	0
139	شركة مدينة العباب الكرخ السياحية	عراقي	744,000,000	88,000,000	11.83	744,000,000	88,000,000	11.83	0
140	المصرف الصناعي		744,000,000	111,622,614	15	744,000,000	111,622,614	15	0
141	مجموع الشركة		744,000,000	393,922,614	52.95	744,000,000	393,922,614	52.95	-
طريق الخازر لانتاج المواد الانشائية									
142	المصرف الصناعي	عراقي	2,000,000,000	244,000,000	12.2	2,000,000,000	244,000,000	12.2	0
143	مجموع الشركة		2,000,000,000	244,000,000	12.2	2,000,000,000	244,000,000	12.2	-
الكندي لانتاج القفاحات									
144	المصرف الزراعي التعاوني		6,330,000,000	633,000,000	10	6,330,000,000	633,000,000	10	0
145	وزارة الزراعة		6,330,000,000	653,703,138	10.33	6,330,000,000	653,703,138	10.33	0
146	قيصر وارد نجم الخنجر	عراقي	6,330,000,000	696,000,000	11	6,330,000,000	696,000,000	11	0
147	فؤاد ابراهيم عبد الجبار الشبخلي	عراقي	6,330,000,000	1,639,979,000	25.91	6,330,000,000	1,639,979,000	25.91	0.16
148	مجموع الشركة		6,330,000,000	3,622,682,138	57.23	6,330,000,000	3,622,682,138	57.23	0.07
المنصور للصناعات الدوائية									
149	علي خليل ابراهيم الملاني	عراقي	18,560,000,000	4,050,913,205	21.83	18,560,000,000	4,050,913,205	21.83	0
150	مجموع الشركة		18,560,000,000	4,050,913,205	21.83	18,560,000,000	4,050,913,205	21.83	-
الصناعات الكيماوية العصرية									
151	عقيل محمود داود الجميلي	عراقي	180,000,000	61,543,103	34.19	180,000,000	61,543,103	34.19	0
152	صباح شاكر جيوري النعيمي	عراقي	180,000,000	36,905,360	20.5	180,000,000	36,905,360	20.5	0
153	جعفر عقيل محمود الجميلي	عراقي	180,000,000	18,286,598	10.16	180,000,000	18,286,598	10.16	0
154	مجموع الشركة		180,000,000	116,735,061	64.85	180,000,000	116,735,061	64.85	-
صناعة المواد الانشائية الحديثة									
155	المصرف الصناعي	عراقي	5,371,116,022	2,839,166,903	52.86	5,371,116,022	2,839,166,903	52.86	0
156	شركة اعادة التامين العراقية العامة	عراقي	5,371,116,022	722,285,033	13.45	5,371,116,022	722,285,033	13.45	0
157	مجموع الشركة		5,371,116,022	3,561,451,936	66.31	5,371,116,022	3,561,451,936	66.31	-
الصناعات المعدنية والدراجات									
158	المصرف الصناعي - المركز العام		5,000,000,000	1,066,791,644	21.34	5,000,000,000	1,066,791,644	21.34	0
159	دائرة عقارات الدولة	عراقي	5,000,000,000	1,333,333,354	26.67	5,000,000,000	1,333,333,354	26.67	0
160	مجموع الشركة		5,000,000,000	2,400,124,998	48	5,000,000,000	2,400,124,998	48	-
الخباطة الحديثة									
161	سعد عبدالحسين قاسم السراي	عراقي	4,000,000,000	1,583,848,620	39.6	4,000,000,000	1,583,848,620	39.6	0
162	المصرف الصناعي	عراقي	4,000,000,000	400,000,000	10	4,000,000,000	400,000,000	10	0
163	مجموع الشركة		4,000,000,000	1,983,848,620	49.6	4,000,000,000	1,983,848,620	49.6	-

جدول رقم (41) الإفصاح عن النسب المؤثرة المتحققة لغاية 2026/05/31 ونسبة التغير بين شهري نيسان وايار

ت	الاسم	الجنسية	راس المال للشهر السابق	عدد الاسهم للشهر السابق	نسبة الملكية للشهر السابق %	راس المال	عدد الاسهم للشهر الحالي	نسبة الملكية للشهر السابق %	نسبة التغير
الصناعات الكيماوية والبلاستيكية									
164	المصرف الصناعي	عراقي	15,187,500,000	4,377,073,276	28.82	15,187,500,000	4,377,073,276	28.82	0
165	شركة التامين الوطنية	عراقي	15,187,500,000	1,814,543,322	11.95	15,187,500,000	1,814,543,322	11.95	0
166	مجموع الشركة		15,187,500,000	6,191,616,598	40.77	15,187,500,000	6,191,616,598	40.77	-
الابلسة الجاهزة									
167	شركة التامين الوطنية	عراقي	3,186,600,000	327,012,704	10.26	3,186,600,000	327,012,704	10.26	0
168	المصرف الصناعي	عراقي	3,186,600,000	1,175,070,656	36.88	3,186,600,000	1,175,070,656	36.88	0
169	مجموع الشركة		3,186,600,000	1,502,083,360	47.14	3,186,600,000	1,502,083,360	47.14	-
الصناعات الخفيفة									
170	المصرف الصناعي	عراقي	16,800,000,000	5,187,005,472	30.88	16,800,000,000	5,187,005,472	30.88	0
171	مجموع الشركة		16,800,000,000	5,187,005,472	30.88	16,800,000,000	5,187,005,472	30.88	-
172	مجموع القطاع		347,989,549,355	191,092,621,782	54.91	347,989,549,355	191,128,434,742	54.92	0.02
قطاع التامين									
الشركة الاهلية للتامين									
173	فرحان صدام رحمة الموسوي	عراقي	9,000,000,000	7,749,807,894	86.11	9,000,000,000	7,749,807,894	86.11	0
174	مجموع الشركة		9,000,000,000	7,749,807,894	86.11	9,000,000,000	7,749,807,894	86.11	-
الامين للتامين									
175	عبدالكريم هادي مهدي الوالي	عراقي	7,000,000,000	795,080,000	11.36	7,000,000,000	795,100,000	11.36	0
176	شركة مصرف بغداد	عراقي	7,000,000,000	3,492,690,600	49.9	7,000,000,000	3,492,690,600	49.9	0
177	مجموع الشركة		7,000,000,000	4,287,770,600	61.25	7,000,000,000	4,287,790,600	61.25	0
شركة البادية للتامين									
178	عبدالله سعد عاصم الجنابي	عراقي	15,000,000,000	3,500,000,000	23.33	15,000,000,000	3,500,000,000	23.33	0
179	سعد عاصم عيود الجنابي	عراقي	15,000,000,000	4,750,000,000	31.67	15,000,000,000	4,750,000,000	31.67	0
180	علي عاصم عيود الجنابي	عراقي	15,000,000,000	2,000,000,000	13.33	15,000,000,000	2,000,000,000	13.33	0
181	عاصم سعد عاصم الجنابي	عراقي	15,000,000,000	1,500,000,000	10	15,000,000,000	1,500,000,000	10	0
182	مجموع الشركة		15,000,000,000	11,750,000,000	78.33	15,000,000,000	11,750,000,000	78.33	-
دلنيا للتامين									
183	هيويا محمد روف علي	عراقي	15,000,000,000	5,683,870,600	37.89	15,000,000,000	5,683,870,600	37.89	0
184	نيران عبدالله احمد البرزنجي	عراقي	15,000,000,000	1,500,000,000	10	15,000,000,000	1,500,000,000	10	0
185	طه محمد مصطفى	عراقي	15,000,000,000	3,798,360,000	25.32	15,000,000,000	3,798,360,000	25.32	0
186	مجموع الشركة		15,000,000,000	10,982,230,600	73.21	15,000,000,000	10,982,230,600	73.21	-
دار السلام للتامين									
187	شركة الخليج للتامين الكويت	كويتي	7,000,000,000	5,590,590,000	79.87	7,000,000,000	5,590,590,000	79.87	0
188	مجموع الشركة		7,000,000,000	5,590,590,000	79.87	7,000,000,000	5,590,590,000	79.87	-
شركة الايلاف للتامين									
189	عقيل محمود داود		15,000,000,000	1,929,000,000	12.86	15,000,000,000	1,929,000,000	12.86	0
190	حسناء سمير مسلط		15,000,000,000	1,929,000,000	12.86	15,000,000,000	1,929,000,000	12.86	0
191	احمد عقيل محمود		15,000,000,000	1,928,998,000	12.86	15,000,000,000	1,928,998,000	12.86	0
192	محمود عقيل محمود		15,000,000,000	1,929,000,000	12.86	15,000,000,000	1,929,000,000	12.86	0
193	صباح شاكر جبوري		15,000,000,000	1,926,000,000	12.84	15,000,000,000	1,926,000,000	12.84	0
194	جعفر عقيل محمود		15,000,000,000	1,929,000,000	12.86	15,000,000,000	1,929,000,000	12.86	0
195	نور محمد يعقوب		15,000,000,000	1,929,000,000	12.86	15,000,000,000	1,929,000,000	12.86	0
196	مجموع الشركة		15,000,000,000	13,499,998,000	90	15,000,000,000	13,499,998,000	90	-
الخليج للتامين واعادة التامين									
197	محمد هيثم نجم العبيدي	عراقي	7,000,000,000	1,000,000,000	14.29	7,000,000,000	1,000,000,000	14.29	0
198	علي هيثم نجم العبيدي	عراقي	7,000,000,000	1,990,000,000	28.43	7,000,000,000	1,990,000,000	28.43	0
199	بوران حسين محمد علي تيمور	عراقي	7,000,000,000	1,000,000,000	14.29	7,000,000,000	1,000,000,000	14.29	0
200	الاء سعيد عبدالحميد ملا	عراقي	7,000,000,000	1,009,000,000	14.41	7,000,000,000	1,009,000,000	14.41	0
201	مجموع الشركة		7,000,000,000	4,999,000,000	71.41	7,000,000,000	4,999,000,000	71.41	-

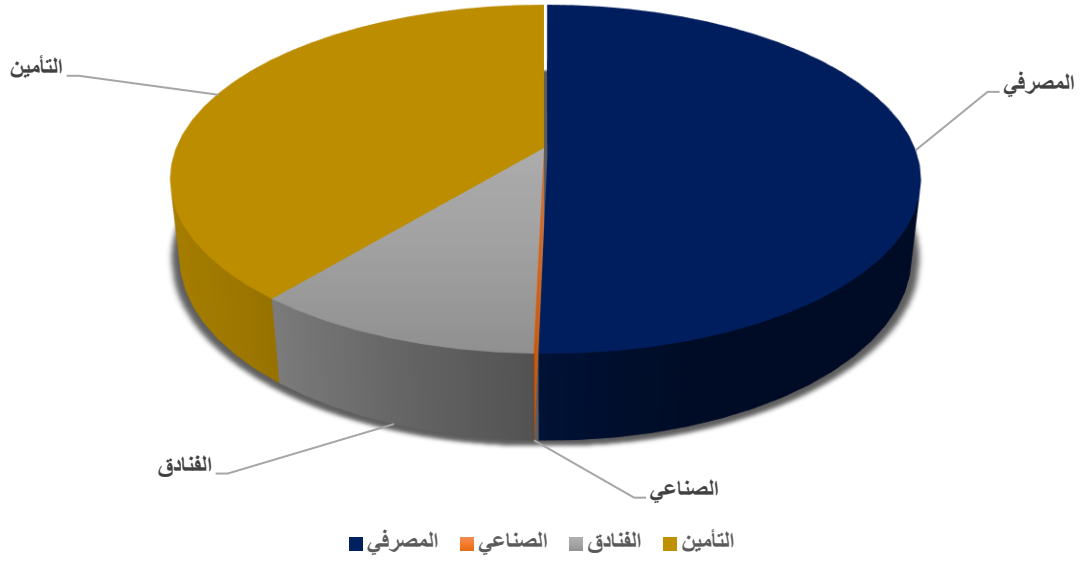
جدول رقم (41) الإفصاح عن النسب المؤثرة المتحققة لغاية 2026/05/31 ونسبة التغير بين شهري نيسان و ايار

ت	الاسم	الجنسية	راس المال للشهر السابق	عدد الاسهم للشهر السابق	نسبة الملكية للشهر السابق %	راس المال	عدد الاسهم للشهر الحالي	نسبة الملكية للشهر الحالي %	نسبة التغير
الحمراء للتأمين									
202	مؤيد مخلص داود عبدالرزاق الراوي	عراقي	25,000,000,000	3,610,000,000	14.44	25,000,000,000	3,610,000,000	14.44	0
203	ياسر صبري عبدالرووف	عراقي	25,000,000,000	15,930,053,222	63.72	25,000,000,000	15,930,053,222	63.72	0
204	مجموع الشركة		25,000,000,000	19,540,053,222	78.16	25,000,000,000	19,540,053,222	78.16	-
شركة كوردستان الدولي للتأمين									
205	امير حسن عبدالله شيرواني	عراقي	5,000,000,000	1,427,440,000	28.55	5,000,000,000	1,427,440,000	28.55	0
206	شركة مصرف كوردستان الدولي للاستثمار	عراقي	5,000,000,000	2,500,000,000	50	5,000,000,000	2,500,000,000	50	0
207	مجموع الشركة		5,000,000,000	3,927,440,000	78.55	5,000,000,000	3,927,440,000	78.55	-
شط العرب للتأمين									
208	عادل مظفر صالح	عراقي	20,000,000,000	8,160,999,706	40.8	20,000,000,000	8,160,999,706	40.8	0
209	شركة المسارات للخدمات النفطية	عراقي	20,000,000,000	3,500,000,000	17.5	20,000,000,000	3,500,000,000	17.5	0
210	احمد سكر صدام رحمة	عراقي	20,000,000,000	2,000,000,000	10	20,000,000,000	2,000,000,000	10	0
211	البيت الاخضر للاستثمارات العقارية	عراقي	20,000,000,000	2,500,000,000	12.5	20,000,000,000	2,500,000,000	12.5	0
212	مجموع الشركة		20,000,000,000	16,160,999,706	80.8	20,000,000,000	16,160,999,706	80.8	-
213	مجموع القطاع		125,000,000,000	98,487,910,022	78.79	125,000,000,000	98,487,910,022	78.79	0
قطاع الخدمي									
رحاب كربلاء للاستثمار والمقاولات									
214	اراس حبيب محمد كريم	عراقي	7,950,000,000	1,305,326,581	16.42	7,950,000,000	1,305,326,581	16.42	0
215	مختار محمد عارف الكوفي	عراقي	7,950,000,000	898,078,410	11.3	7,950,000,000	898,078,410	11.3	0
216	ياسر محمد عارف الكوفي	عراقي	7,950,000,000	1,584,340,665	19.93	7,950,000,000	1,584,340,665	19.93	0
217	مجموع الشركة		7,950,000,000	3,787,745,656	47.64	7,950,000,000	3,787,745,656	47.64	-
الامين للاستثمارات العقارية									
218	سكبير العقارية ذات المسؤولية محدودة	كويتي	13,000,000,000	6,057,315,492	46.59	13,000,000,000	6,057,315,492	46.59	0
219	شركة مصرف بغداد	عراقي	13,000,000,000	1,410,096,393	10.85	13,000,000,000	1,410,096,393	10.85	0
220	مجموع الشركة		13,000,000,000	7,467,411,885	57.44	13,000,000,000	7,467,411,885	57.44	-
البيادية للنقل العام									
221	الشركة العامة للنقل البري	عراقي	2,200,000,000	264,000,422	12	2,200,000,000	264,000,422	12	0
222	محمد عبدالحسين جعفر عبدالحسين	عراقي	2,200,000,000	431,765,306	19.63	2,200,000,000	431,765,306	19.63	0
223	الشركة العراقية للنقل البري	عراقي	2,200,000,000	363,695,274	16.53	2,200,000,000	363,695,274	16.53	0
224	مجموع الشركة		2,200,000,000	1,059,461,002	48.16	2,200,000,000	1,059,461,002	48.16	-
شركة بغداد العراق للنقل العام والاستثمارات العقارية									
225	الشركة العامة لنقل الركاب	عراقي	3,000,000,000	600,000,000	20	3,000,000,000	600,000,000	20	0
226	حارث جعفر كاظم لطيف	عراقي	3,000,000,000	340,281,533	11.34	3,000,000,000	340,281,533	11.34	0
227	مجموع الشركة		3,000,000,000	940,281,533	31.34	3,000,000,000	940,281,533	31.34	-
ابداع الشرق الاوسط للمقاولات العامة									
228	شركة مصرف الشرق الاوسط العراقي	عراقي	3,000,000,000	2,899,500,000	96.65	3,000,000,000	2,899,500,000	96.65	0
229	مجموع الشركة		3,000,000,000	2,899,500,000	96.65	3,000,000,000	2,899,500,000	96.65	-
نقل المنتجات النفطية والبضائع									
230	المنشأة العامة لتوزيع المنتجات النفطية		3,900,000,000	973,830,000	24.97	3,900,000,000	973,830,000	24.97	0
231	داود عبد زاير	عراقي	3,900,000,000	492,200,000	12.62	3,900,000,000	492,200,000	12.62	1.07
232	مجموع الشركة		3,900,000,000	1,466,030,000	37.59	3,900,000,000	1,466,030,000	37.59	0.36
العراقية للنقل البري									
233	شركة التامين الوطنية	عراقي	14,000,000,000	1,545,833,463	11.04	14,000,000,000	1,545,833,463	11.04	0
234	مجموع الشركة		14,000,000,000	1,545,833,463	11.04	14,000,000,000	1,545,833,463	11.04	-
العاب الكرخ									
235	عبدالكريم هادي مهدي الوالي	عراقي	1,600,000,000	509,105,334	31.82	1,600,000,000	509,105,334	31.82	-26.02
236	هادي عبدالكريم هادي	عراقي	1,600,000,000	165,000,000	10.31	1,600,000,000	165,000,000	10.31	0
237	سامر عبدالكريم هادي	عراقي	1,600,000,000	160,000,000	10	1,600,000,000	160,000,000	10	0
238	مجموع الشركة		1,600,000,000	834,105,334	52.13	1,600,000,000	834,105,334	52.13	-15.88
الموصل مدن العباب									
239	بلدية الموصل	عراقي	1,650,000,000	841,674,719	51.01	1,650,000,000	841,674,719	51.01	0
240	مجموع الشركة		1,650,000,000	841,674,719	51.01	1,650,000,000	841,674,719	51.01	-

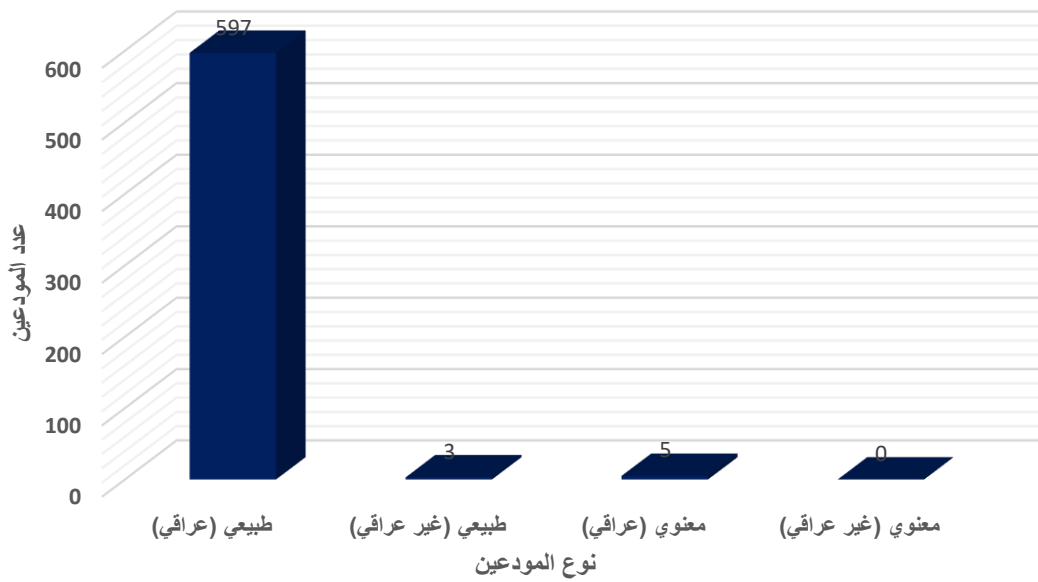
جدول رقم (41) الإفصاح عن النسب المؤثرة المتحققة لغاية 2026/05/31 ونسبة التغير بين شهري نيسان و ايار

ت	الاسم	الجنسية	راس المال للشهر السابق	عدد الاسهم للشهر السابق	نسبة الملكية للشهر السابق %	راس المال	عدد الاسهم للشهر الحالي	نسبة الملكية للشهر السابق %	نسبة التغير
المعمورة للاستثمارات العقارية									
241	شركة مصرف العطاء الاسلامي للاستثمار	عراقي	22,780,000,000	3,023,004,750	13.27	22,780,000,000	3,023,004,750	13.27	0
242	Euphrates Iraq Fund Ltd	امريكي	22,780,000,000	14,277,167,874	62.67	22,780,000,000	14,277,167,874	62.67	0
243	مجموع الشركة		22,780,000,000	17,300,172,624	75.94	22,780,000,000	17,300,172,624	75.94	-
النخبة للمقاولات العامة									
244	اسعد محمد حسن الخضيري	عراقي	2,065,519,330	210,179,340	10.18	2,065,519,330	210,179,340	10.18	0
245	شركة مصرف دار السلام للاستثمار	عراقي	2,065,519,330	938,842,916	45.45	2,065,519,330	938,842,916	45.45	0
246	مجموع الشركة		2,065,519,330	1,149,022,256	55.63	2,065,519,330	1,149,022,256	55.63	-
247	مجموع القطاع		75,145,519,330	39,286,038,472	52.28	75,145,519,330	39,286,038,472	52.28	-0.26
قطاع الاتصالات									
اسيسيل للاتصالات									
248	فاروق مصطفى رسول	عراقي	310,000,000,000	75,476,432,862	24.35	310,000,000,000	75,476,432,862	24.35	0
249	شركة برزان القابضة ش.ش.و.	بحريني	310,000,000,000	46,690,088,618	15.06	310,000,000,000	46,690,088,618	15.06	0
250	شركة الرواد للخدمات العامة	عراقي	310,000,000,000	151,893,249,189	49	310,000,000,000	151,893,249,189	49	0
251	مجموع الشركة		310,000,000,000	274,059,770,669	88.41	310,000,000,000	274,059,770,669	88.41	-
الخاتم للاتصالات									
252	شركة الاتصالات المتنقلة (ش.م.ك)	عراقي	1,829,782,653,400	811,151,885,679	44.33	1,829,782,653,400	811,151,885,679	44.33	0
253	محمد علي راضي الجرججي	عراقي	1,829,782,653,400	439,119,819,216	24	1,829,782,653,400	439,119,819,216	24	0
254	شركة اثير الوطنية ذ م م	بحريني	1,829,782,653,400	576,171,906,040	31.49	1,829,782,653,400	576,171,906,040	31.49	0
255	مجموع الشركة		1,829,782,653,400	1,826,443,610,935	99.82	1,829,782,653,400	1,826,443,610,935	99.82	-
256	مجموع القطاع		2,139,782,653,400	2,100,503,381,604	98.16	2,139,782,653,400	2,100,503,381,604	98.16	-
قطاع الاستثمار									
البياتك للاستثمار المالي									
257	شركة مصرف بابل	عراقي	1,000,000,000	151,926,711	15.19	1,000,000,000	151,926,711	15.19	0
258	شركة البياتك للتأمين واعادة التأمين	عراقي	1,000,000,000	226,666,667	22.67	1,000,000,000	226,666,667	22.67	0
259	مجموع الشركة		1,000,000,000	378,593,378	37.86	1,000,000,000	378,593,378	37.86	-
الونام للاستثمار المالي									
260	ياسر سمير خضير شبيب	عراقي	5,000,000,000	683,855,472	13.68	5,000,000,000	683,855,472	13.68	0
261	رحمة سمير خضير شبيب	عراقي	5,000,000,000	680,465,601	13.61	5,000,000,000	680,465,601	13.61	0
262	هيثم جاسم محمد عزيز الدباس	عراقي	5,000,000,000	740,696,942	14.81	5,000,000,000	740,696,942	14.81	0
263	الحسن هيثم جاسم الدباس	عراقي	5,000,000,000	684,645,494	13.69	5,000,000,000	684,645,494	13.69	0
264	دانية هيثم جاسم الدباس	عراقي	5,000,000,000	684,281,310	13.69	5,000,000,000	684,281,310	13.69	0
265	مجموع الشركة		5,000,000,000	3,473,944,819	69.48	5,000,000,000	3,473,944,819	69.48	-
الزوراء للاستثمار المالي									
266	مي ابراهيم حسن الخضيري	عراقي	1,150,000,000	132,369,344	11.51	1,150,000,000	132,369,344	11.51	0
267	اسعد محمد حسن الخضيري	عراقي	1,150,000,000	178,086,218	15.49	1,150,000,000	178,086,218	15.49	0
268	مجموع الشركة		1,150,000,000	310,455,562	27	1,150,000,000	310,455,562	27	-
269	المجموع الكلي		8,397,926,815,636	4,855,211,397,232	57.81	8,397,926,815,636	4,855,211,397,232	57.81	3.43

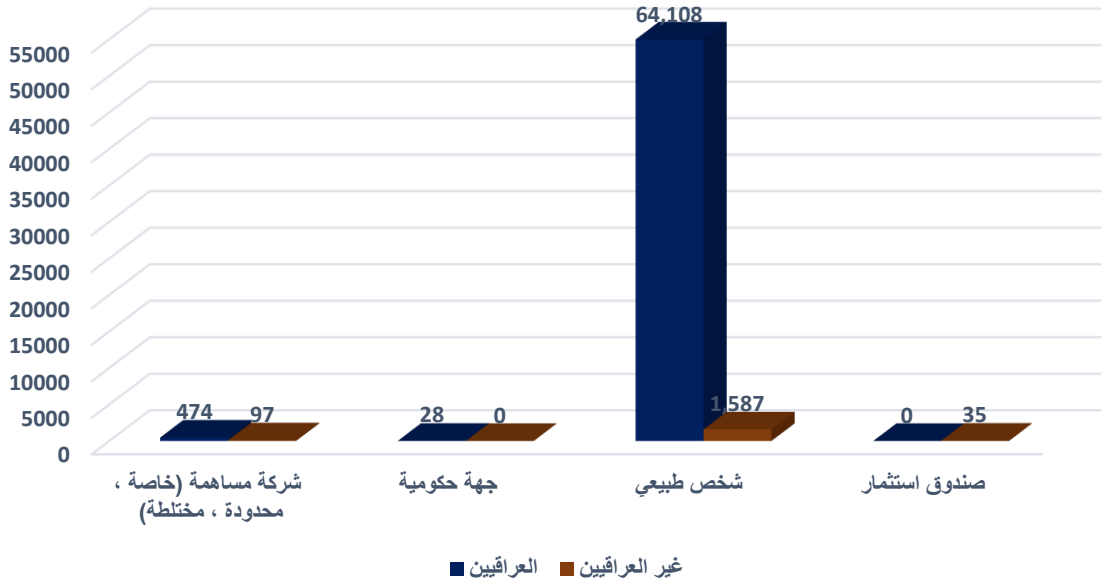
شكل رقم (1) الاسهم المودعة خلال شهر ايار موزعة قطاعيا



شكل رقم (2) تصنيف المودعين خلال شهر ايار / 2026



شكل رقم (3) عدد ونوع الحسابات الكلي لغاية 2026/05/31



شكل رقم (4) نسبة الاسهم المودعة من اجمالي الاسهم المدرجة موزعة قطاعياً لغاية 2026/05/31

